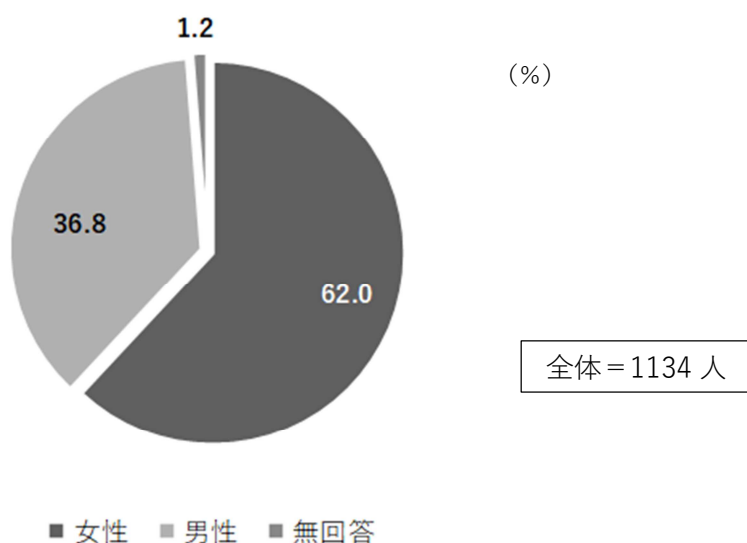


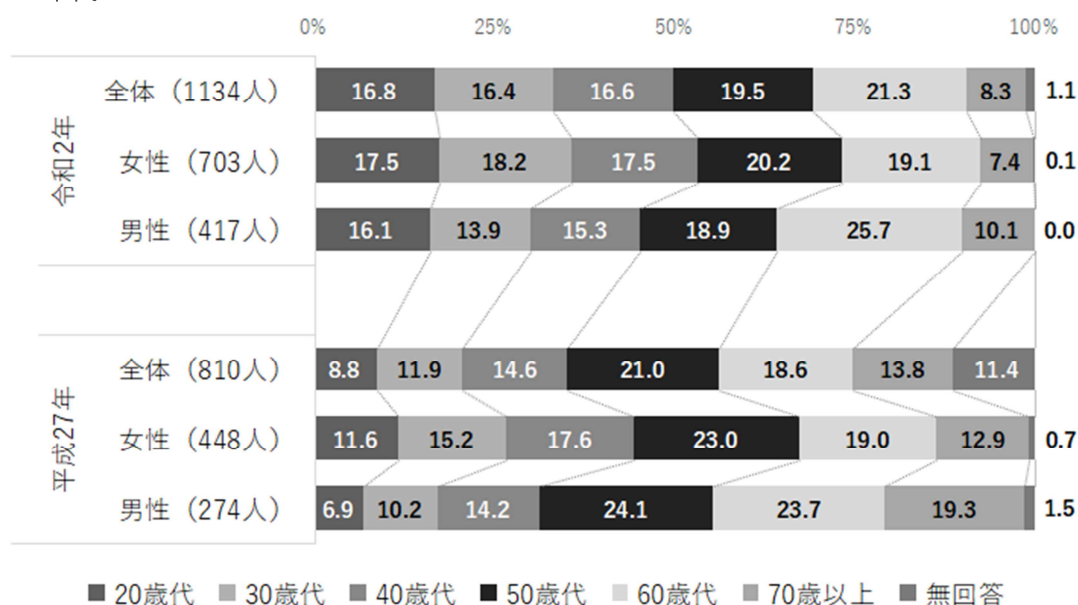
II 回答者のプロフィール

1 性別



回答者の性別は「女性」62.0%、「男性」42.9%となっており、本調査の全体の結果は、女性の意見がより強く反映されたものとなっている。

2 年代

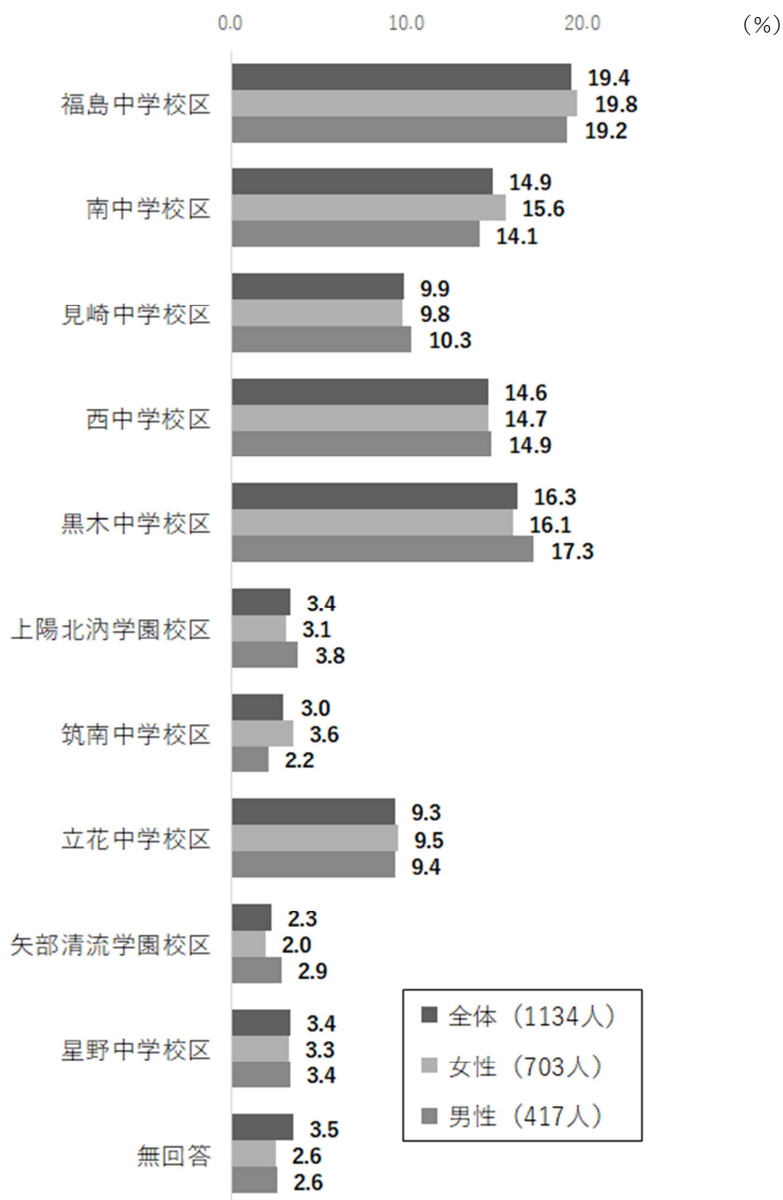


回答者の年代は、全体では「60歳代」が21.3%と最も多く、次いで「50歳代」となっている。男性では「60歳代」が全体の約4分の1を占めている。女性では「50歳代」が最も多くなっている。

前回調査と比較すると、「20歳代」が8.0ポイント、「30歳代」が4.5ポイント増加したのに対

し、「70歳以上」は5.5ポイント減少している。特に男性では、「20歳代」が9.2ポイント増加したのに対し、「70歳以上」は9.2ポイント減少しており、今回の調査結果は、前回調査に比べ若い世代の意見がより強く反映されたものとなっている。

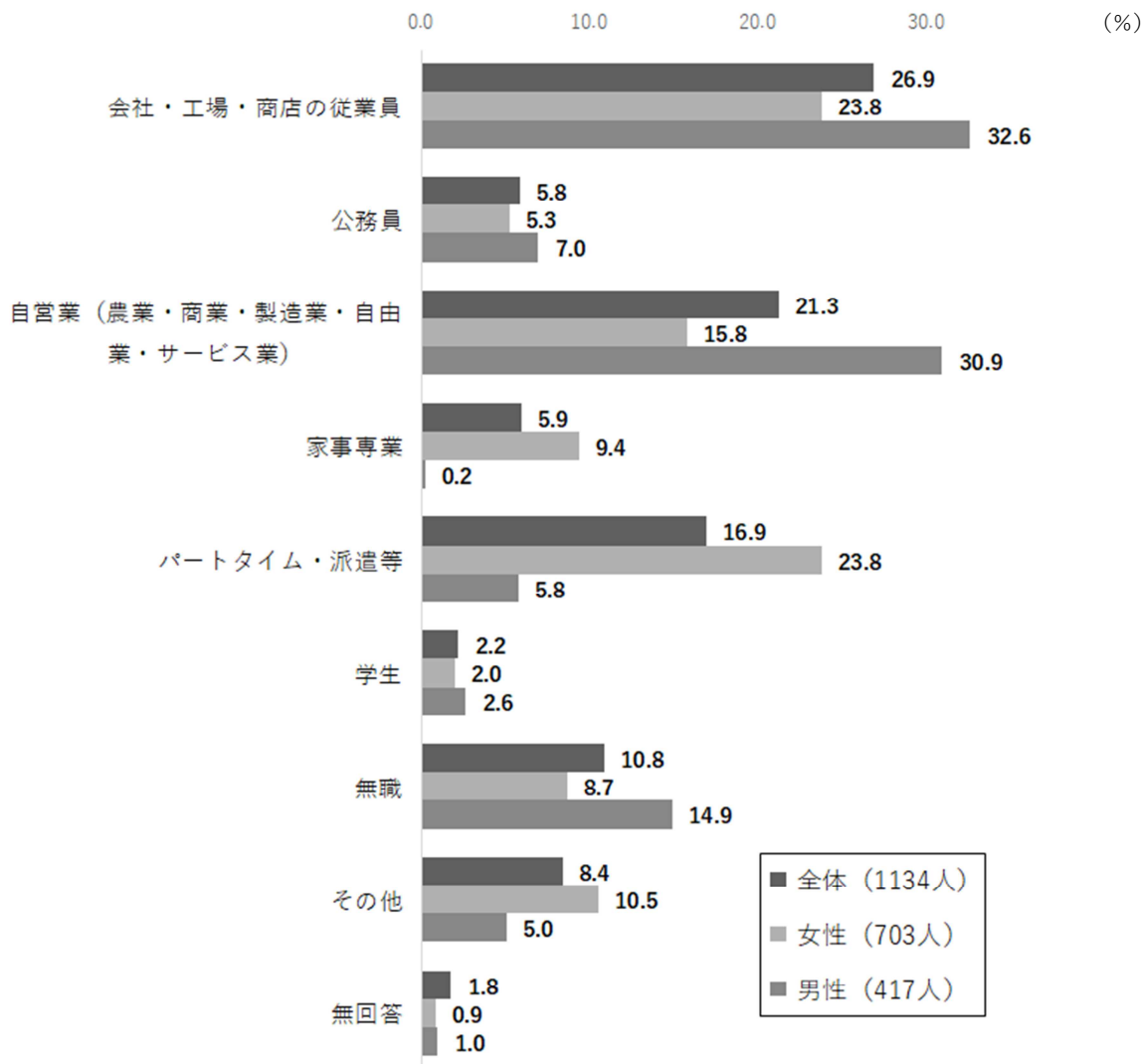
3 居住地



回答者の居住地は「福島中学校区」が19.4%と最も多く、次いで「黒木中学校区」16.3%、「南中学校区」14.9%となっている。

旧市町村別にみると、「旧八女市」が全体の58.8%を占め、「黒木町」16.3%、「立花町」12.3%、「上陽町」3.4%、「星野村」3.4%、「矢部村」2.3%となっている。

4 職業

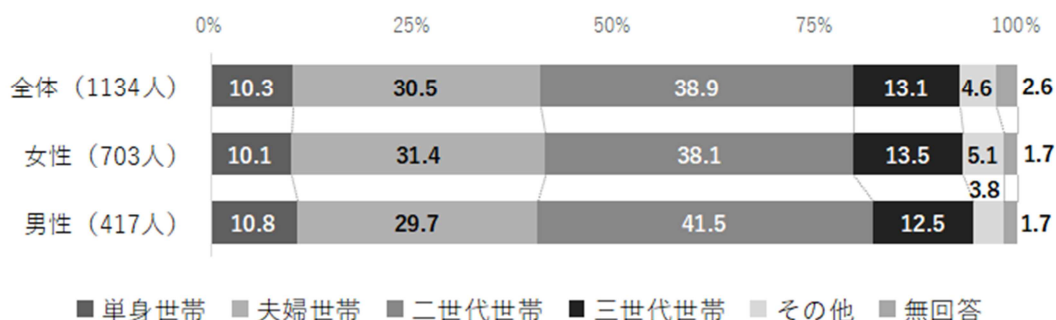


現在の職業は「会社・工場・商店の従業員」が26.9%と最も多く、次いで「自営業（農業・商業・製造業・自由業・サービス業）」となっている。

性別にみると、女性では「会社・工場・商店の従業員」と並んで「パートタイム・派遣等」がともに23.8%で最多となっている。

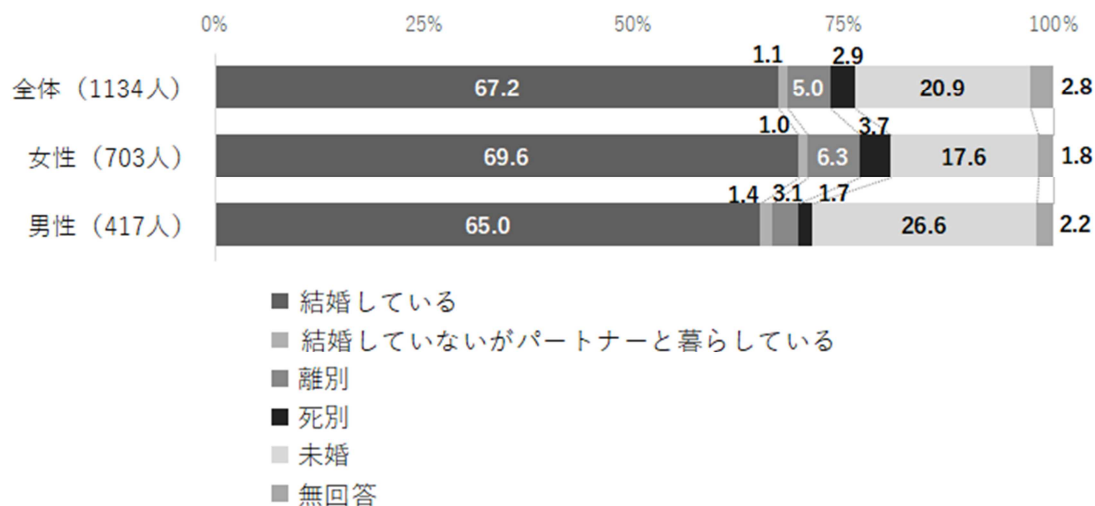
「その他」の内容としては、医療・介護・福祉関係の職業と回答した人が多かった。

5 家族構成



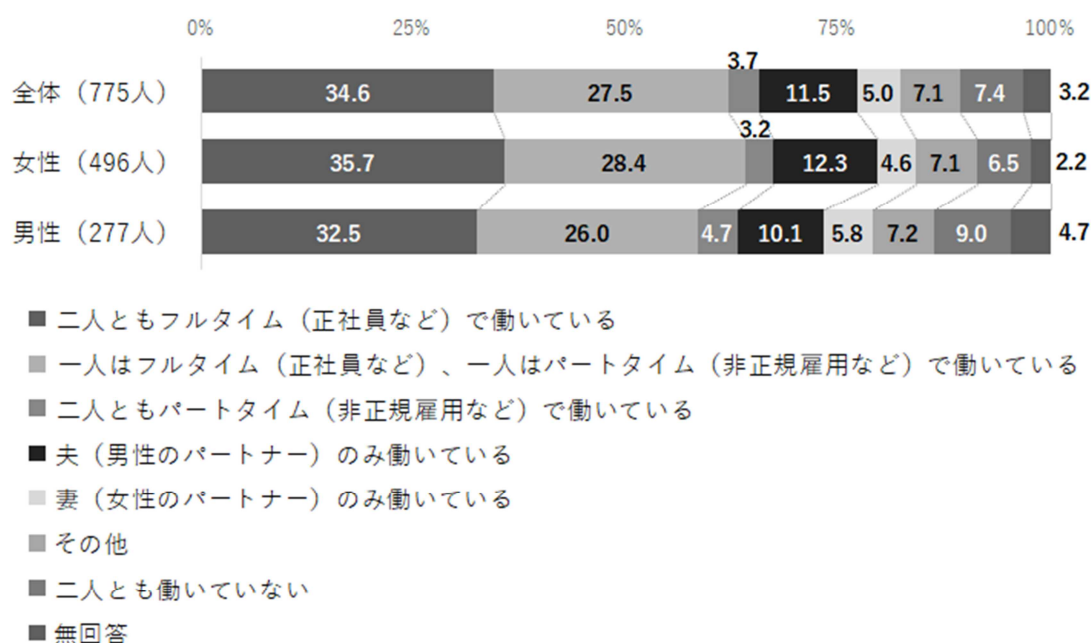
回答者の家族構成は「二世帯世帯」が38.9%と最も多く、次いで「夫婦世帯」が30.5%、「三世帯世帯」が13.1%、「単身世帯」が10.3%となっている。

6 配偶関係



回答者の配偶関係は「結婚している」が67.2%と最も多く、次いで「未婚」が20.9%となっている。「未婚」は女性が17.6%であるのに対し、男性は26.6%と9ポイント高く、やや大きな開きがみられる。

7 就労状況



「結婚している」「結婚していないがパートナーと暮らしている」と答えた人に、現在の就労状況をたずねたところ、「二人ともフルタイム（正社員など）で働いている」が34.6%で最も多く、次いで「一人はフルタイム（正社員など）、一人はパートタイム（非正規雇用など）で働いている」が27.5%となっている。

「二人ともパートタイム（非正規雇用など）で働いている」3.7%と合わせると、共働き家庭が全体の65.8%を占めている。