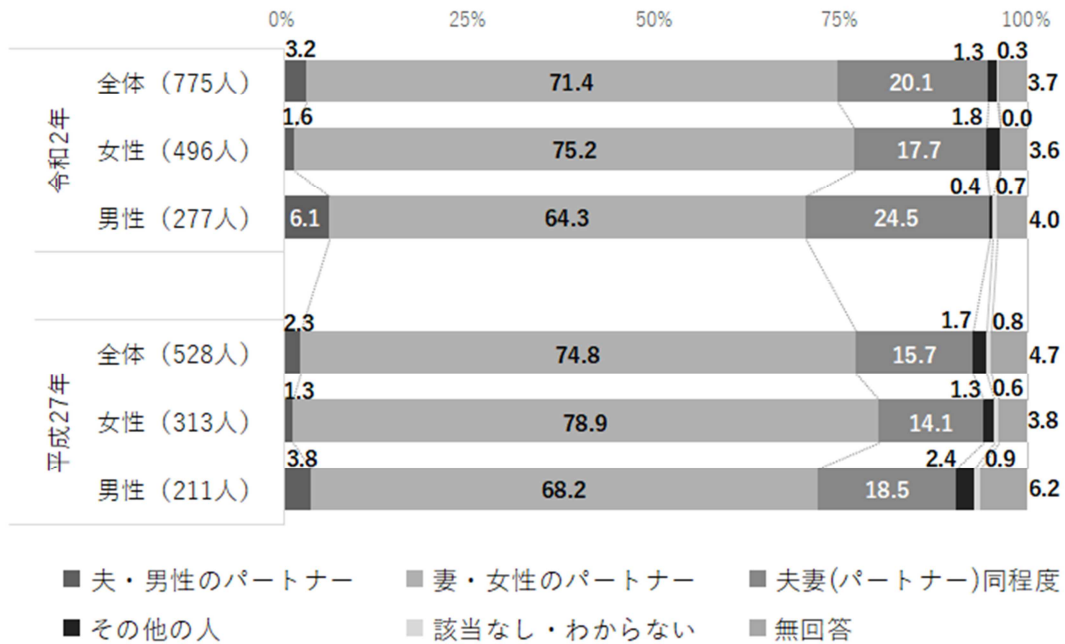


10 家庭における家事等の役割分担について

問13 「結婚している」「結婚していないがパートナーと暮らしている」方におたずねします
あなたの家庭では、次にあげるような役割を、主にだれが担っていますか。

(ア) 炊事、掃除、洗濯などの家事

図II-10-1 炊事、掃除、洗濯などの家事[全体、性別] (前回調査比較)



家庭での役割分担についてたずねたところ、炊事、掃除、洗濯などの家事については「妻・女性のパートナー」が71.4%にのぼり、日常的な家事を女性が担っている家庭が多くなっている。

性別にみると、「夫・男性のパートナー」「夫妻（パートナー）同程度」は男性の方が高く、男女間で認識の違いがみられる。

前回調査と比較すると、「夫・男性のパートナー」「夫妻（パートナー）同程度」が全体で4.4ポイント増加し、「妻・女性のパートナー」が減少している。

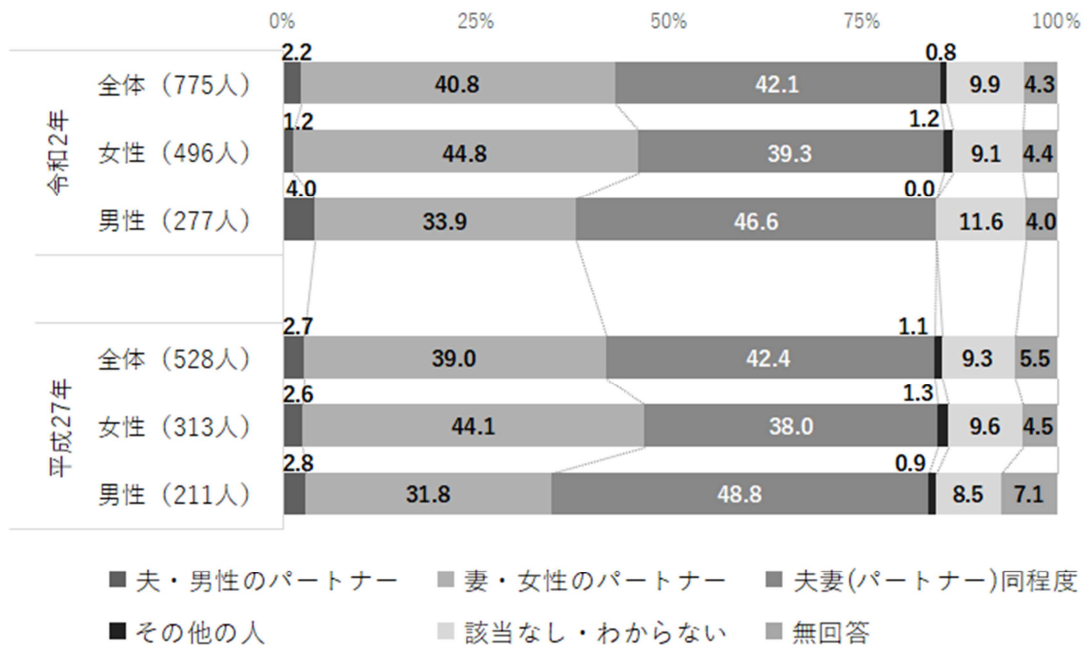
(イ) 育児や子どものしつけ

育児や子どものしつけについては、「夫妻（パートナー）同程度」が42.1%で最も高く、次いで「妻・女性のパートナー」が40.8%だった。

性別にみると、女性では「妻・女性のパートナー」が44.8%を占め、男性よりも10.9ポイント高い。「夫妻（パートナー）同程度」は男性の方が7.3ポイント高く、男女間の認識の違いがある。

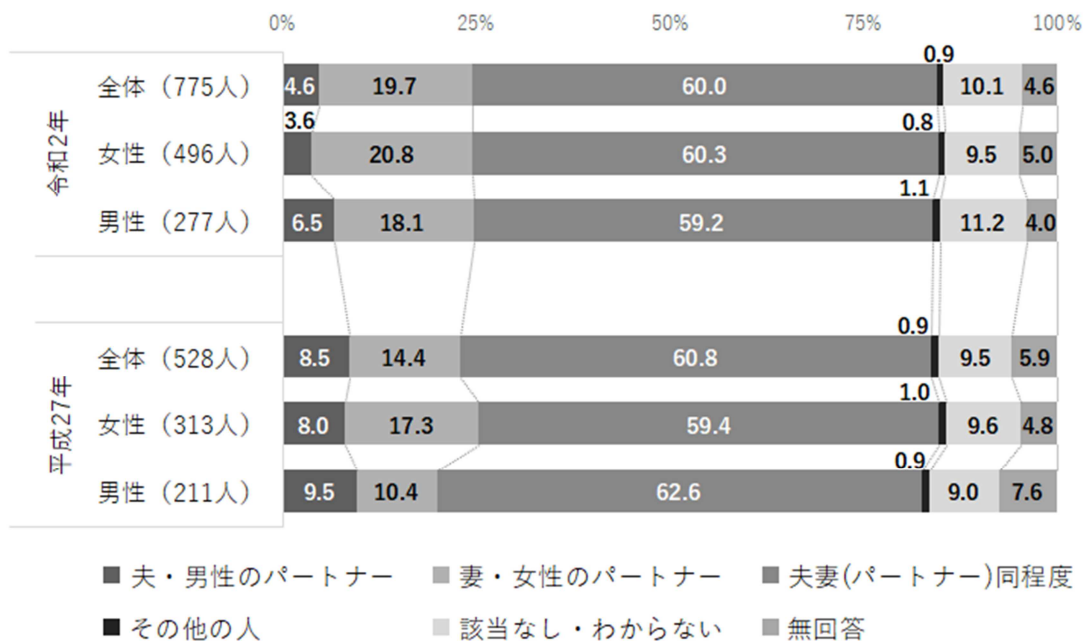
前回調査との比較では、ほとんど差はみられなかった。

図Ⅱ-10-2 育児や子どものしつけ[全体、性別] (前回調査比較)



(ウ) 子どもの教育方針や進路目標の決定

図Ⅱ-10-3 子どもの教育方針や進路目標の決定[全体、性別] (前回調査比較)



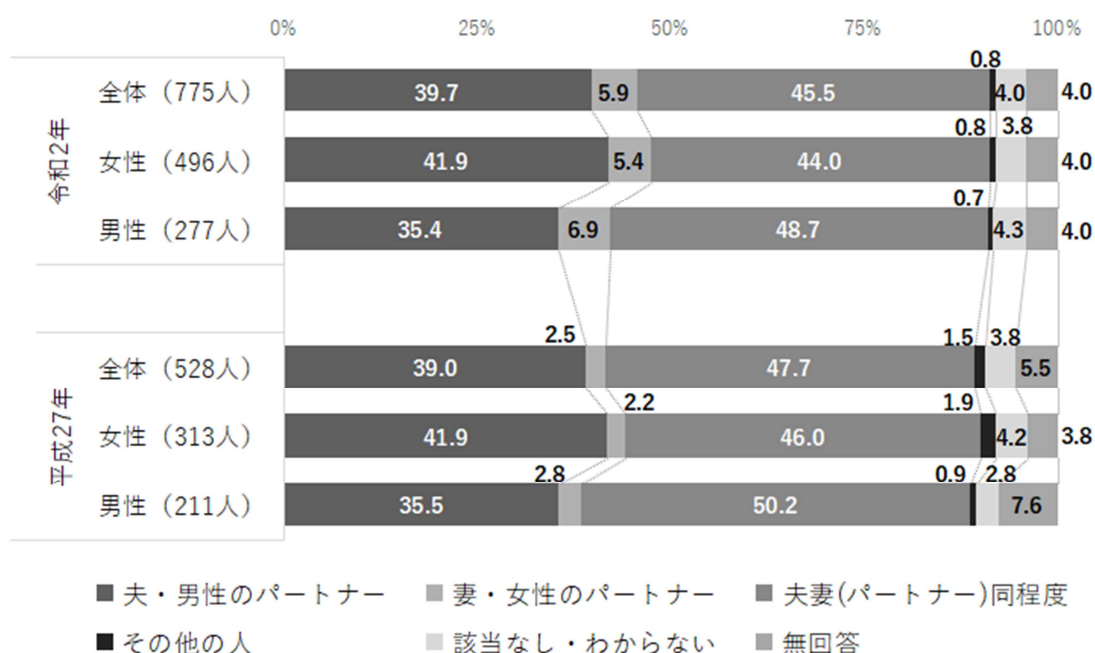
子どもの教育方針や進路目標の決定については、「夫妻（パートナー）同程度」が60.0%にのびた。

男女間の大きな開きはなかったが、「夫・男性のパートナー」は男性がやや高く、逆に「妻・女性のパートナー」は女性がやや高くなっている。

前回調査と比較すると、「夫・男性のパートナー」が減少し、「妻・女性のパートナー」が増加している。

(エ) 土地・家屋・その他高額商品の購入

図 II-10-4 土地・家屋・その他高額商品の購入[全体、性別] (前回調査比較)



土地・家屋・その他高額商品の購入については、「夫妻（パートナー）同程度」が45.5%で最も高く、次いで「夫・男性のパートナー」が39.7%だった。

性別にみると、「夫・男性のパートナー」は女性が41.9%で男性より6.5ポイント高く、「夫妻（パートナー）同程度」は男性の方が4.7ポイント高くなっている。

前回調査と比較すると、「妻・女性のパートナー」がやや増加し、「夫妻（パートナー）同程度」はやや減少している。

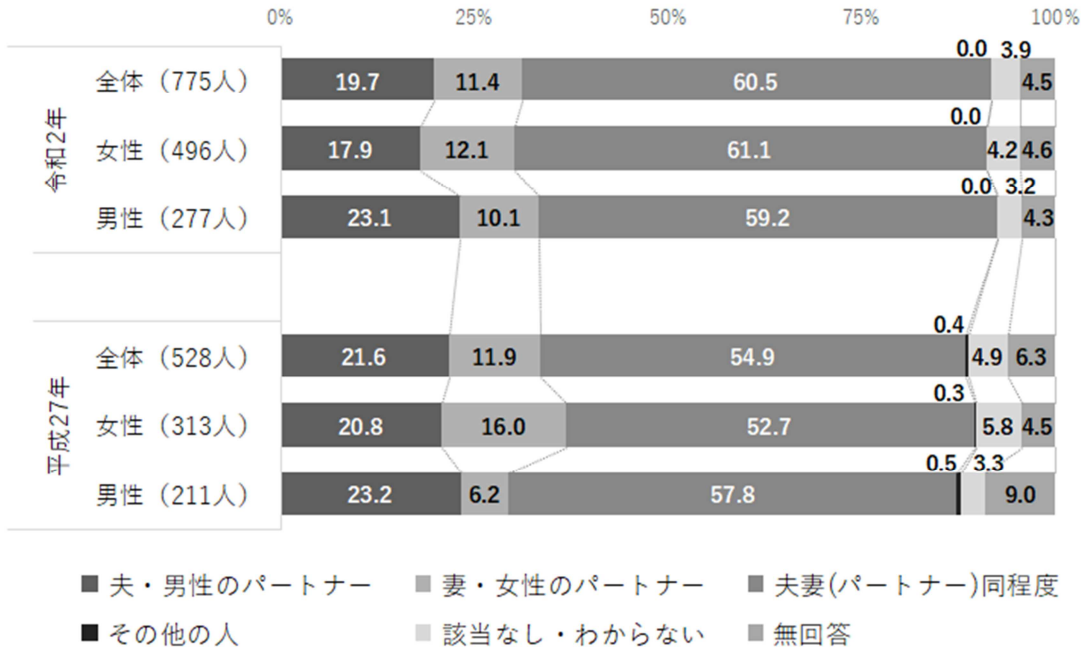
(オ) 将来の生活設計を立てる

将来の生活設計を立てることについては、「夫妻（パートナー）同程度」が60.5%を占め、次いで「夫・男性のパートナー」が19.7%だった。

性別にみると、「夫・男性のパートナー」は男性が23.1%で、女性よりも5.2ポイント高かった。

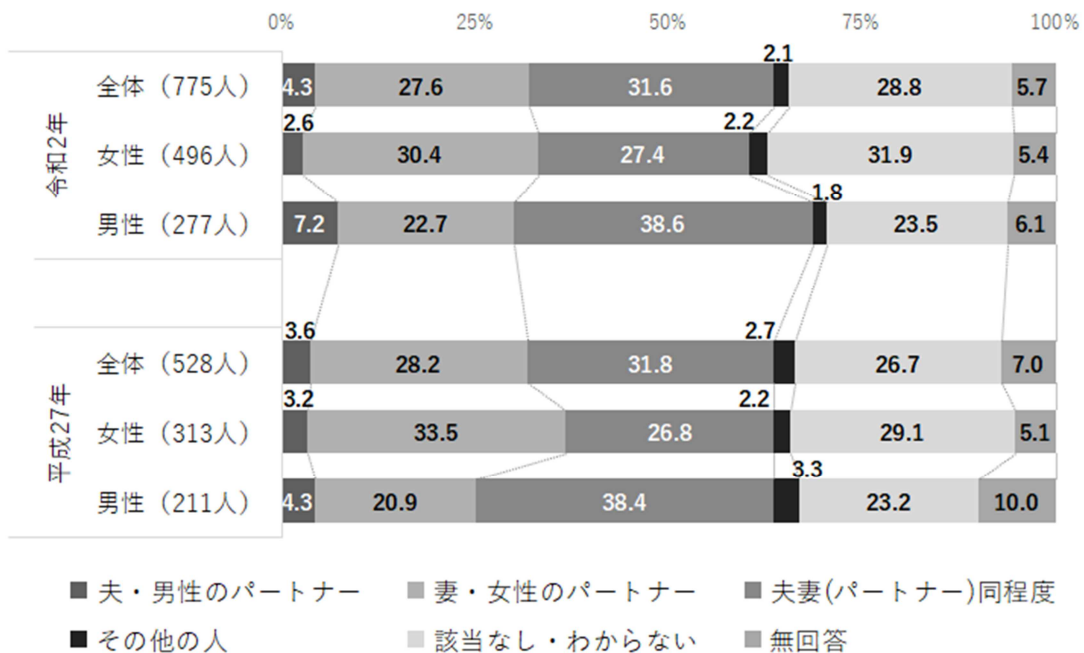
前回調査と比較すると、「妻・女性のパートナー」は女性では3.9ポイント減少しているが、男性では逆に3.9ポイント増加している。「夫妻（パートナー）同程度」は男女とも増加し、とくに女性では8.4ポイント増加している。

図 II-10-5 将来の生活設計を立てる[全体、性別] (前回調査比較)



(カ) 親の介護

図 II-10-6 親の介護[全体、性別] (前回調査比較)



親の介護については、「夫妻（パートナー）同程度」が31.6%で最も高く、次いで「該当なし・わからない」が28.8%、「妻・女性のパートナー」が27.6%だった。

性別にみると、「夫妻（パートナー）同程度」は女性が27.4%、男性が38.6%で男性の方が11.2ポイント高くなっている。「夫・男性のパートナー」も男性の方が女性より4.6ポイント高く、一方で「妻・女性のパートナー」は女性の方が7.7ポイント高い。

前回調査との比較では、大きな変化はみられなかった。

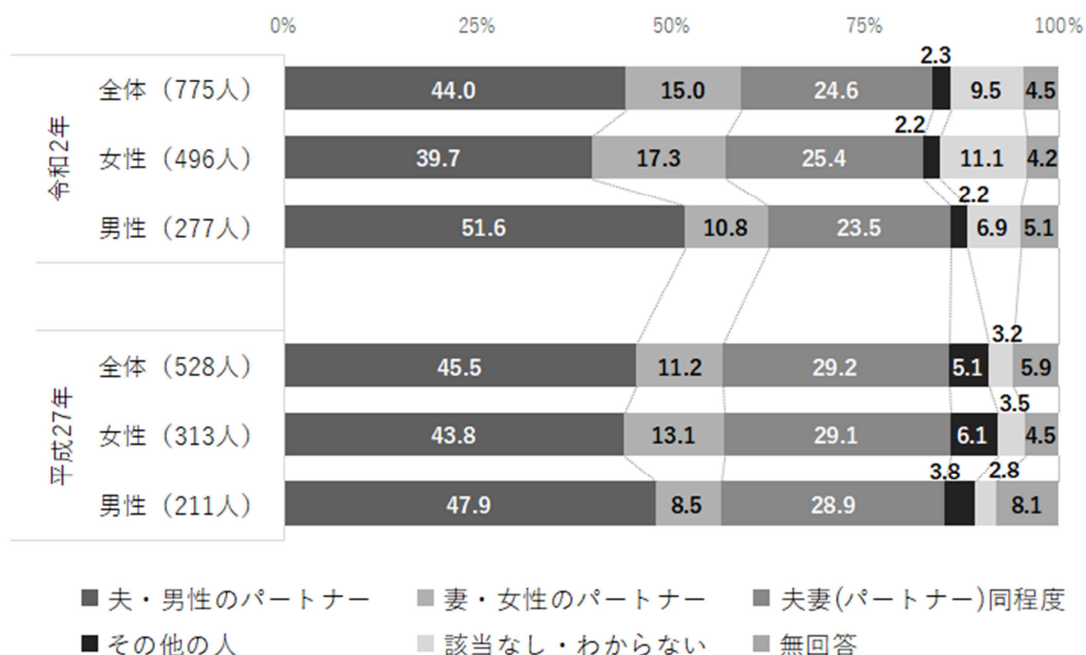
(キ) 町内会・自治会等の会合への参加

町内会・自治会等の会合への参加については、「夫・男性のパートナー」が44.0%で最も高く、次いで「夫妻（パートナー）同程度」が24.6%だった。

性別にみると、「夫・男性のパートナー」は女性が39.7%であるのに対し男性が51.6%で、11.9ポイントの開きがある。

前回調査と比較すると、全体では「妻・女性のパートナー」がやや増加し、「夫妻（パートナー）同程度」が減少している。

図Ⅱ-10-7 町内会・自治会等の会合への参加[全体、性別]（前回調査比較）



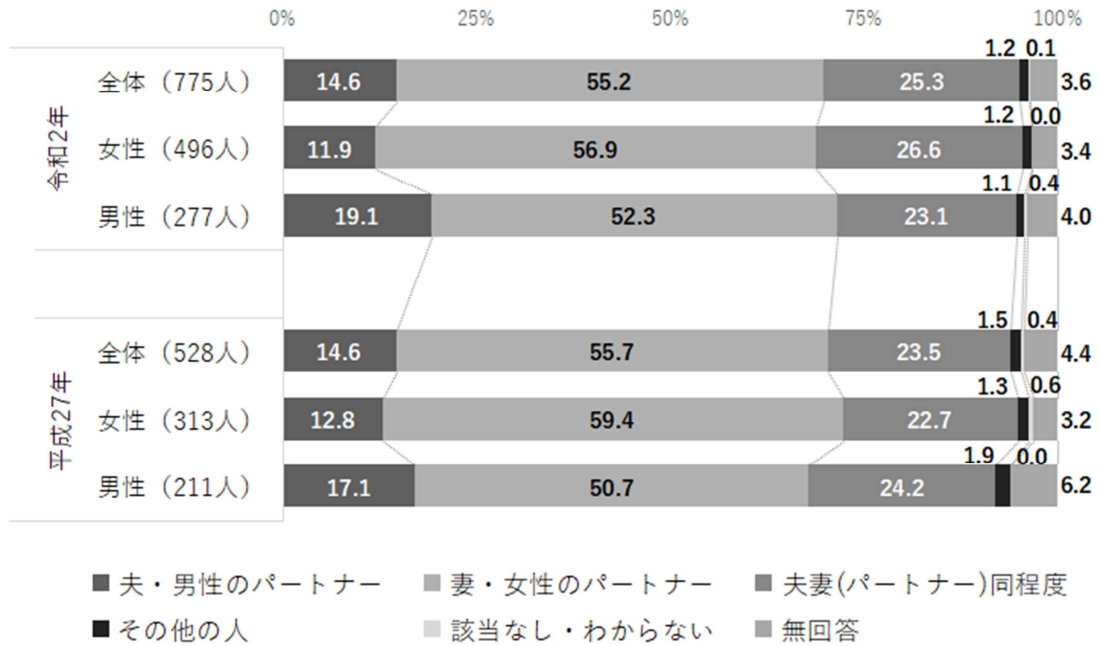
(ク) 家計費の管理

家計費の管理については、「妻・女性のパートナー」が55.2%と過半数を占め、次いで「夫妻（パートナー）同程度」が25.3%だった。

性別にみると、「夫・男性のパートナー」は女性が11.9%で男性よりも7.2ポイント低くなっている。その分、「妻・女性のパートナー」「夫妻（パートナー）同程度」については女性の方が高くなっている。

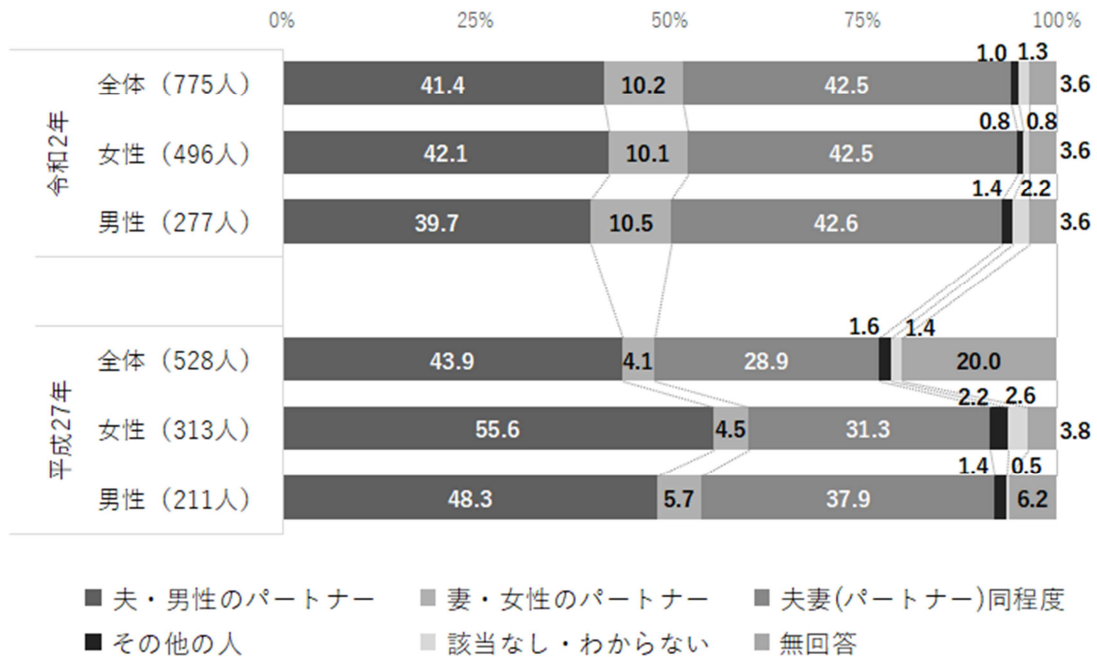
前回調査との比較では、大きな変化はみられなかった。

図 II-10-8 家計費の管理[全体、性別] (前回調査比較)



(ケ) 家庭における最終決定権

図 II-10-9 家庭における最終決定権[全体、性別] (前回調査比較)



家庭における最終決定権については、「夫妻（パートナー）同程度」が42.5%で最も高く、次いで「夫・男性のパートナー」が41.4%だった。

また、回答に男女間での大きな違いはみられなかった。

前回調査と比較すると、男女とも「夫・男性のパートナー」が減少し、逆に「妻・女性のパートナー」「夫妻（パートナー）同程度」が増加している。