

令和7年度 下半期	八女市	財政事情
--------------	-----	------

『「財政事情」の作成及び公表に関する条例』、地方自治法第243条の3に基づき、一般会計、特別会計の令和7年度下半期（令和7年10月1日～令和8年3月31日）の予算執行状況を公表します。

これは、市民の皆様により市財政の状況をお知らせすることによって、市財政の実態へのご理解と今後の市政へのご協力を頂くことを目的とし、公表するものです。

なお、水道事業会計、下水道事業会計については、別途公表いたします。

※「財政事情」の作成及び公表に関する条例（昭和26年6月18日条例第26号）抜粋

1 公表の期日

毎年5月1日及び11月1日

2 公表の要領

下記の事項を掲載し、財政の動向及び市長の財政方針を明らかにする
5月1日…前年10月1日～3月31日中の下記（1）～（4）、（6）
11月1日…4月1日～9月30日中の下記（1）～（6）

- （1）収入及び支出の概況
- （2）住民負担の状況
- （3）公営事業の経理の概況
- （4）財産、公債及び一時借入金の現在高
- （5）前年度の決算の状況（11月1日公表時のみ）
- （6）その他市長において必要と認める事項

3 公表の方法

- ・八女市公告式条例に定める告示
- ・財政課財政係にて閲覧（公表の日から6か月間）

第1表 一般会計歳入予算の執行状況

(令和8年3月31日現在)

(単位：円、%)

款名	当初予算額	補正額	繰越額	予算現額	構成比	調定額	令和7年4月1日 ～ 令和7年9月30日 収入済額	令和7年10月1日 ～ 令和8年3月31日 収入済額	収入済額	不能欠損額	収入未済額	予算現額と収入 済額との比較	予算比
	A	B	C	D (A+B+C)		E	F	G	H(F+G)	I	J(E-H-I)	K(D-H)	H÷D
1 市税	6,967,039,000	0	0	6,967,039,000	13.7	7,612,745,422	4,099,159,371	2,975,386,590	7,074,545,961	11,793,256	526,406,205	△ 107,506,961	101.5
2 地方譲与税	616,796,000	11,066,000	0	627,862,000	1.2	604,476,000	123,671,000	289,429,000	413,100,000	0	191,376,000	214,762,000	65.7
3 利子割交付金	3,200,000	0	0	3,200,000	0.0	10,468,000	3,647,000	6,821,000	10,468,000	0	0	△ 7,268,000	327.1
4 配当割交付金	32,000,000	0	0	32,000,000	0.1	45,765,000	6,764,000	39,001,000	45,765,000	0	0	△ 13,765,000	143.0
5 株式等譲渡所得割交付金	100,000,000	0	0	100,000,000	0.3	77,084,000	0	77,084,000	77,084,000	0	0	22,916,000	77.0
6 法人事業税交付金	157,000,000	0	0	157,000,000	0.3	171,096,000	75,605,000	95,491,000	171,096,000	0	0	△ 14,096,000	108.9
7 地方消費税交付金	1,456,000,000	0	0	1,456,000,000	2.9	1,677,865,000	971,441,000	706,424,000	1,677,865,000	0	0	△ 221,865,000	115.2
8 ゴルフ場利用税交付金	10,000,000	0	0	10,000,000	0.0	13,636,000	5,269,250	8,366,750	13,636,000	0	0	△ 3,636,000	136.3
9 環境性能割交付金	131,000,000	0	0	131,000,000	0.3	90,845,000	30,228,000	60,617,000	90,845,000	0	0	40,155,000	69.3
10 地方特例交付金	48,001,000	765,000	0	48,766,000	0.1	49,614,000	48,765,000	849,000	49,614,000	0	0	△ 848,000	101.7
11 地方交付税	14,132,000,000	975,964,000	0	15,107,964,000	29.8	15,091,273,000	9,169,189,000	5,922,084,000	15,091,273,000	0	0	16,691,000	99.8
12 交通安全対策特別交付金	13,000,000	0	0	13,000,000	0.0	9,004,000	0	9,004,000	9,004,000	0	0	3,996,000	69.2
13 分担金及び負担金	158,848,000	10,498,000	229,000	169,575,000	0.3	174,621,676	64,012,481	89,293,053	153,305,534	0	21,316,142	16,269,466	90.4
14 使用料及び手数料	335,651,000	0	0	335,651,000	0.7	380,184,704	160,414,531	149,457,780	309,872,311	28,100	70,284,293	25,778,689	92.3
15 国庫支出金	6,706,472,000	1,306,678,000	938,579,386	8,951,729,386	17.6	7,366,210,326	1,587,360,105	4,875,045,438	6,462,405,543	0	903,804,783	2,489,323,843	72.1
16 県支出金	3,852,115,000	559,876,000	107,704,000	4,519,695,000	8.9	3,447,827,101	291,618,346	2,971,242,466	3,262,860,812	0	184,966,289	1,256,834,188	72.1
17 財産収入	119,844,000	40,284,000	0	160,128,000	0.3	158,646,913	14,415,479	103,890,536	118,306,015	0	40,340,898	41,821,985	73.8
18 寄附金	1,205,001,000	811,000,000	0	2,016,001,000	4.0	1,836,761,649	557,531,400	1,248,891,249	1,806,422,649	0	30,339,000	209,578,351	89.6
19 繰入金	3,913,817,000	△ 1,262,731,000	0	2,651,086,000	5.2	1,209,066,882	0	1,174,880,000	1,174,880,000	0	34,186,882	1,476,206,000	44.3
20 繰越金	200,000,000	635,781,000	521,924,136	1,357,705,136	2.7	1,357,705,296	1,357,705,296	0	1,357,705,296	0	0	△ 160	100.0
21 諸収入	476,916,000	87,579,000	0	564,495,000	1.1	624,740,958	189,735,906	341,818,610	531,554,516	0	93,186,442	32,940,484	94.1
22 市債	3,185,300,000	302,100,000	1,892,700,000	5,380,100,000	10.6	3,662,020,000	18,720,000	1,156,600,000	1,175,320,000	0	2,486,700,000	4,204,780,000	21.8
合計	43,820,000,000	3,478,860,000	3,461,136,522	50,759,996,522	100.1	45,671,656,927	18,775,252,165	22,301,676,472	41,076,928,637	11,821,356	4,582,906,934	9,683,067,885	80.9

第2表 一般会計歳出予算の執行状況

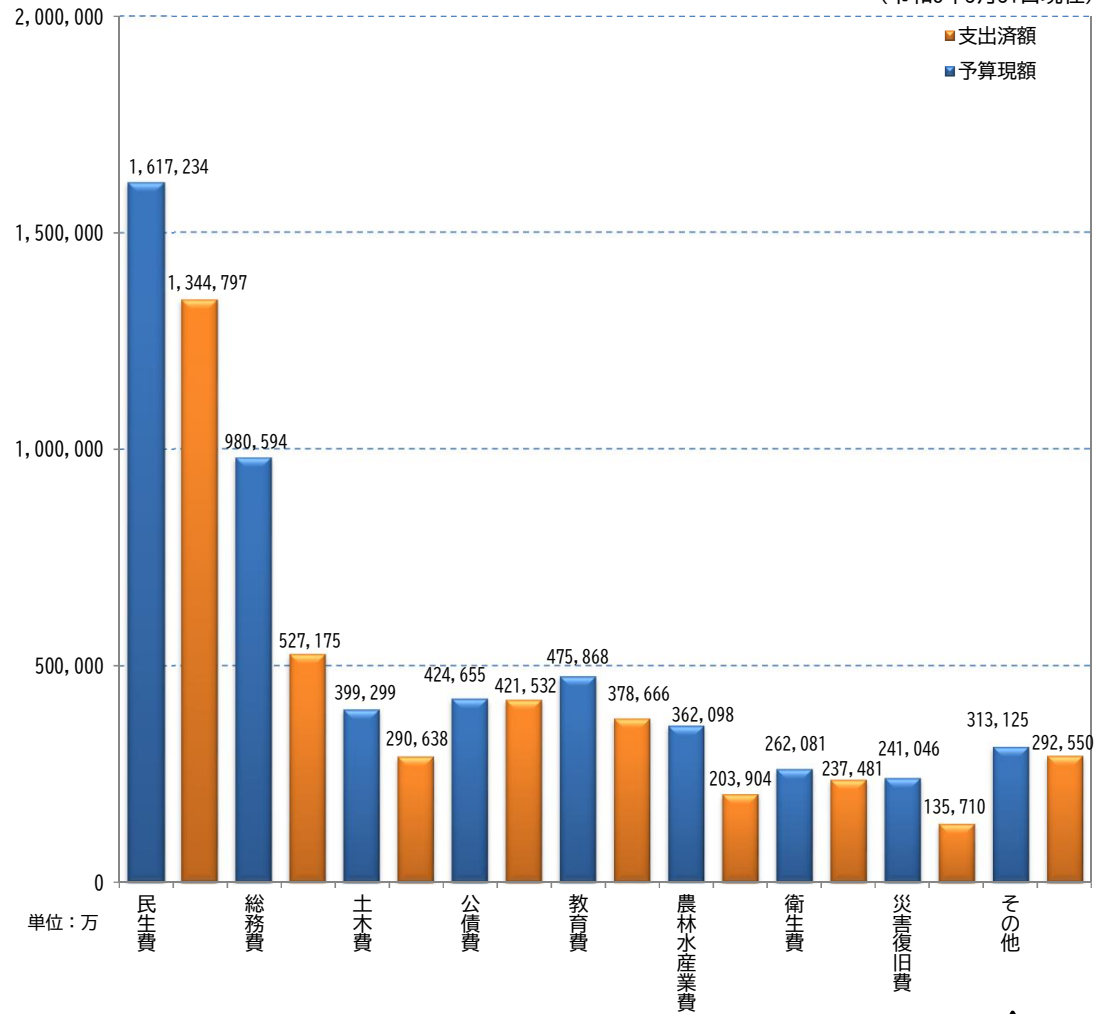
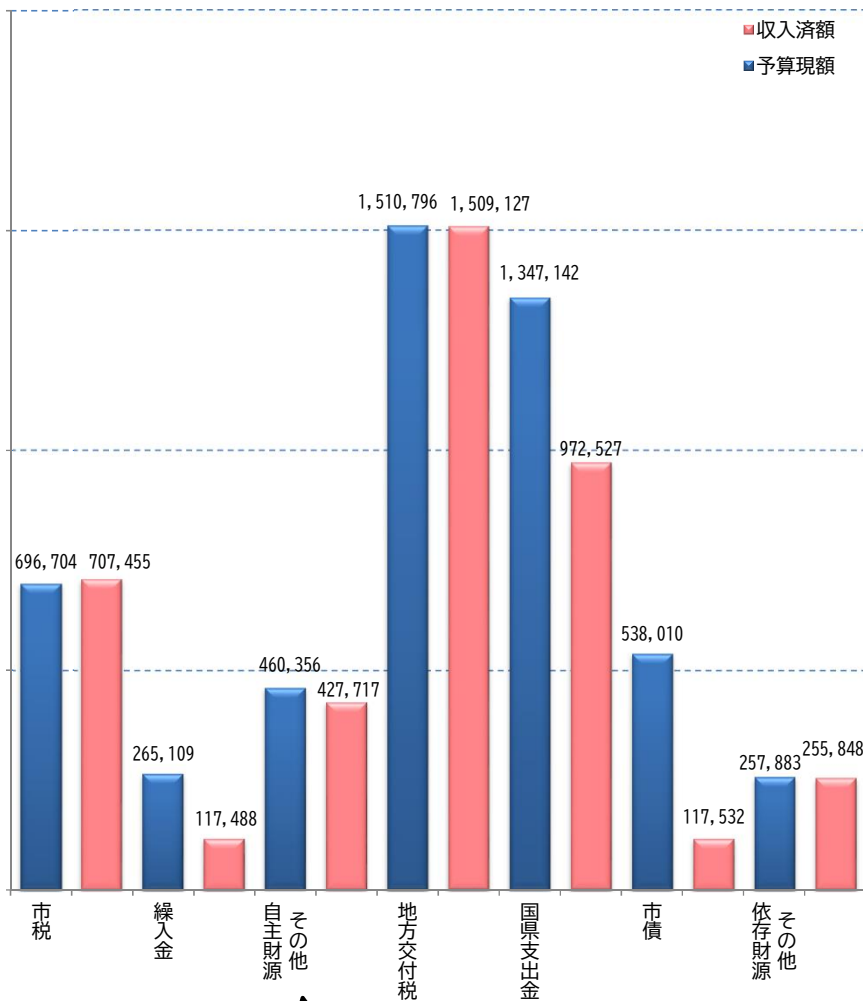
(令和8年3月31日現在)

(単位：円、%)

款名	当初予算額	補正額	繰越額	予備費充用	予算現額	構成比	令和7年4月1日 ～ 令和7年9月30日 支出済額	令和7年10月1日 ～ 令和8年3月31日 支出済額	支出済額	予算現額と支出済 額との比較	支出率
	A	B	C	D	E (A+B+C+D)		F	G	H(F+G)	I(E-H)	H÷E
1 議会費	248,806,000	△ 3,055,000	0	0	245,751,000	0.5	136,978,293	105,882,560	242,860,853	2,890,147	98.8
2 総務費	6,916,677,000	1,984,289,000	894,381,314	10,594,682	9,805,941,996	19.3	2,411,297,878	2,860,455,525	5,271,753,403	4,534,188,593	53.7
3 民生費	15,893,757,000	233,624,000	36,704,386	8,250,489	16,172,335,875	31.8	6,314,518,376	7,133,448,239	13,447,966,615	2,724,369,260	83.1
4 衛生費	2,719,559,000	△ 100,748,000	0	1,999,800	2,620,810,800	5.2	1,146,318,056	1,228,492,563	2,374,810,619	246,000,181	90.6
5 労働費	93,005,000	△ 15,750,000	0	0	77,255,000	0.2	53,236,980	11,442,732	64,679,712	12,575,288	83.7
6 農林水産業費	2,902,525,000	550,344,000	161,407,000	6,702,165	3,620,978,165	7.1	574,851,919	1,464,187,296	2,039,039,215	1,581,938,950	56.3
7 商工費	1,014,228,000	136,608,000	75,764,000	11,614,000	1,238,214,000	2.4	675,179,604	421,682,787	1,096,862,391	141,351,609	88.5
8 土木費	3,787,495,000	△ 133,594,000	339,091,000	0	3,992,992,000	7.9	1,493,306,937	1,413,068,818	2,906,375,755	1,086,616,245	72.7
9 消防費	1,581,211,000	△ 40,590,000	0	0	1,540,621,000	3.0	1,002,996,767	518,100,960	1,521,097,727	19,523,273	98.7
10 教育費	4,499,893,000	95,029,000	162,327,822	1,428,000	4,758,677,822	9.4	1,578,717,045	2,207,945,168	3,786,662,213	972,015,609	79.5
11 災害復旧費	581,201,000	37,800,000	1,791,461,000	0	2,410,462,000	4.7	494,126,313	862,974,944	1,357,101,257	1,053,360,743	56.3
12 公債費	3,511,643,000	734,903,000	0	0	4,246,546,000	8.4	1,739,597,814	2,475,718,956	4,215,316,770	31,229,230	99.2
13 予備費	70,000,000	0	0	△ 40,589,136	29,410,864	0.1		0	0	29,410,864	0.0
合計	43,820,000,000	3,478,860,000	3,461,136,522	0	50,759,996,522	100.0	17,621,125,982	20,703,400,548	38,324,526,530	12,435,469,992	75.5

令和7年度一般会計歳入歳出予算の執行状況

(令和8年3月31日現在)



自主財源	
予算現額	1,422,169
収入済額	1,252,660
収入率	88.1%

分担金・負担金、使用料・手数料、諸収入、繰越金等

依存財源	
予算現額	3,653,831
収入済額	2,855,034
収入率	78.1%

各種譲与税、交付金等

議会費、労働費、商工費、消防費、予備費

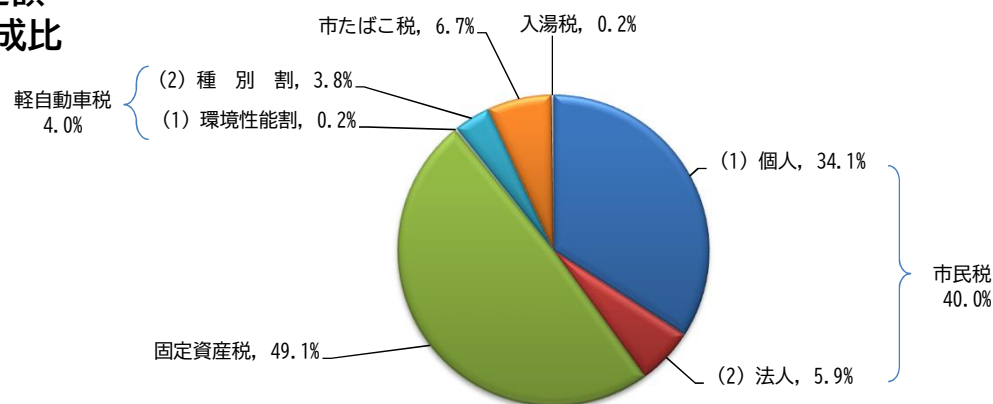
第3表 令和7年度下半期 住民負担の状況

(令和8年3月31日現在)

		人口 58,515 人				世帯数 26,297 世帯		(単位：円)			
区 分	予 算 額 A	調 定 額 B	令和7年4月1日 ～ 令和7年9月30日 収入済額	令和7年10月1日 ～ 令和8年3月31日 収入済額	収入済額 合 計 C	徴収率 (C÷B)	負担の状況		調 定 額 の 構 成 比	収入済額 の 構 成 比	
							一人当 た り	世帯当 た り			
1	市 民 税	2,652,009,000	2,935,118,967	1,337,920,562	1,398,236,414	2,736,156,976	93.2%	50,160	111,614	40.0%	39.0%
	(1) 個人	2,279,417,000	2,501,476,367	1,124,731,362	1,219,299,214	2,344,030,576	93.7%	42,749	95,124	34.1%	33.4%
	(2) 法人	372,592,000	433,642,600	213,189,200	178,937,200	392,126,400	90.4%	7,411	16,490	5.9%	5.6%
2	固 定 資 産 税	3,473,642,000	3,609,277,100	2,023,504,619	1,496,980,996	3,520,485,615	97.5%	61,681	137,251	49.1%	50.2%
3	軽自動車税	283,722,000	294,073,800	277,001,000	10,689,450	287,690,450	97.8%	5,026	11,183	4.0%	4.1%
	(1) 環境性能割	13,422,000	14,901,200	8,310,800	6,590,400	14,901,200	100.0%	255	567	0.2%	0.2%
	(2) 種 別 割	270,300,000	279,172,600	268,690,200	4,099,050	272,789,250	97.7%	4,771	10,616	3.8%	3.9%
4	市たばこ税	489,370,000	492,789,622	209,644,227	247,524,576	457,168,803	92.8%	8,422	18,739	6.7%	6.5%
5	入 湯 税	15,250,000	16,073,500	8,074,850	7,998,650	16,073,500	100.0%	275	611	0.2%	0.2%
	合 計	6,913,993,000	7,347,332,989	3,856,145,258	3,161,430,086	7,017,575,344	95.5%	125,563	279,398	100.0%	100.0%

- 注1) 人口、世帯数は、住民基本台帳、外国人登録原票により作成しています。
 注2) 予算額、調定額、徴収済額は、現年度分のみを計上しています。
 注3) 負担の状況欄の数値は、調定額より算出しています。
 注4) 負担の状況欄、構成比は、端数を四捨五入しているため、合計と一致しない場合があります。

調定額
の構成比



第4表 令和7年度下半期 公営事業の経理の概況

(令和8年3月31日現在)

(単位：円、%)

特 別 会 計 名	歳入歳出 予算現額	令和7年4月1日 ～ 令和7年9月30日 収入済額	令和7年10月1日 ～ 令和8年3月31日 収入済額	収入済額 合 計	収納率	令和7年4月1日 ～ 令和7年9月30日 支出済額	令和7年10月1日 ～ 令和8年3月31日 支出済額	支出済額 合 計	執行率	
国民健康保険事業費特別会計	8,366,726,000	3,169,295,874	4,599,768,555	7,769,064,429	92.9	3,007,242,800	4,619,781,563	7,627,024,363	91.2	
介護保険事業費 特別会計	(保険事業勘定)	8,271,523,000	3,541,902,155	3,258,156,864	6,800,059,019	82.2	3,331,901,538	4,047,038,250	7,378,939,788	89.2
	(介護サービス事業勘定)	43,024,000	18,102,928	7,662,300	25,765,228	59.9	13,367,166	13,433,227	26,800,393	62.3
後期高齢者医療特別会計	1,328,301,000	426,102,336	893,429,759	1,319,532,095	99.3	381,842,204	925,315,831	1,307,158,035	98.4	
矢部診療所特別会計	105,155,000	11,357,513	78,452,750	89,810,263	85.4	38,467,029	40,470,228	78,937,257	75.1	
黒木町串毛財産区特別会計	796,000	901,813	1,584	903,397	113.5	10,721	52,705	63,426	8.0	
黒木町木屋財産区特別会計	4,320,000	5,599,563	468,211	6,067,774	140.5	131,737	564,713	696,450	16.1	
合 計	18,119,845,000	7,173,262,182	8,837,940,023	16,011,202,205	88.4	6,772,963,195	9,646,656,517	16,419,619,712	90.6	

水道事業会計、下水道事業会計については、別途公表します。

第5表 財産の状況

(令和8年3月31日現在)

区 分		土 地(m ²)	建 物 (m ²)	
行政財産	庁 舎	70,538.16	31,284.16	
	その他の 行政機関	警察(消防)施設	10,074.37	2,770.55
		その他の施設	38,278.40	3,690.71
	公共用 財 産	学 校	411,672.54	125,443.83
		住 宅	166,122.21	57,289.57
		公 園	1,010,943.95	9,418.01
		その他の施設	4,054,855.80	127,439.60
	山 林	5,400,447.55		
合 計	11,162,932.98	357,336.43		
普通財産	宅 地	321,820.48	48,163.59	
	田 畑			
	山 林	449,693.59		
	その他	195,341.52	19.10	
	合 計	966,855.59	48,182.69	
行 政 財 産		11,162,932.98	357,336.43	
普 通 財 産		966,855.59	48,182.69	
合 計		12,129,788.57	405,519.12	

・車両＝377台（リース車両15台含む）

・基金現在高＝19,891,013,653円

第6表 公債現在高一覧表

(令8年3月31日現在)

(単位：千円)

区 分		現 在 高	
一 般 会 計	普通債	総務債	40,214
		民生債	214,591
		衛生債	1,480,333
		農林水産業債	638,818
		商工費	731,818
		土木債	3,434,581
		公営住宅債	5,104
		消防債	105,626
		教育債	440,302
	災害復旧事業債	4,471,364	
	合併推進事業債	6,702,300	
	過疎対策事業債	12,216,601	
	辺地対策事業債	422,693	
	臨時財政対策債	3,276,349	
	その他	70,114	
合 計		34,250,808	

注) 各項目で四捨五入しているため、
合計と一致しない場合があります。

※一時借入金なし