

令和6年度
予算審議資料

八 女 市

目 次

1. 予算編成の基本的な考え方	(3)
2. 各会計の予算	(5)
3. 一般会計歳入	(6)
4. 一般会計歳出（目的別）	(7)
5. 一般会計歳出（性質別）	(8)
6. 一般会計予算款別節別明細表	(9)
7. 地方消費税率の引上げ分に係る地方消費税交付金（社会保障 財源化分）が充てられる経費	(10)
8. 特別会計	(11)

※別冊

令和6年度 当初予算に係る主要な事業の事業計画兼事業説明書
（一般会計・特別会計・企業会計）

1. 予算編成の基本的な考え方

令和6年度は、第5次八女市総合計画及び第2期八女市まち・ひと・しごと創生総合戦略の4年目として、両計画で掲げる目標の実現に向けて、人口減少への対応など持続的な発展を目指すため、重点化事業を中心に施策を実施してまいります。

それらの施策の成果をもとに、本市の目指す将来都市像「ふるさとの恵みと誇りを未来につなぐ安心と成長のまち八女」の実現に向けて取り組んでまいります。

本市においては、令和5年度7月豪雨災害の復旧事業に全力で取り組むとともに、コロナ禍からの脱却が進み、インバウンド需要の回復とサービス消費の持ち直しが期待され、景気回復が見込まれる一方で国際情勢や物価高騰等を背景に、その回復基調は鈍化し、物価高騰等の影響による経常経費の増加により厳しい財政状況になることが予測されます。引き続き、「最少の経費で最大の効果」を目標に歳出を抑制しつつ、DX（デジタル・トランスフォーメーション）を推進し、一層の住民サービスの向上と業務の効率化を図り、行政サービスを維持し、施策の手法の見直しや改善を進め、厳しい財源の状況においても歳入歳出の収支の均衡をしっかりと堅持しながら、将来にわたり持続可能な財政基盤の確立を図る必要があります。

このような状況を踏まえ、令和6年度においては、既存の事業の見直しを徹底することで財源を確保し、複雑多様化する行政課題に対応するため、幅広く課題解決に向けた取組を推進し、本市の掲げる重点化事業を中心に未来への投資を行い、課題解決に向けた取り組みを前進させ、市民の利便性を高めます。

また、全ての事業を対象に、徹底した検証を行い、公共施設の廃止、または統廃合、あるいは民間活力の導入等について積極的に見直しを行うこととしております。

(具体的な取組)

市制施行70周年並びに合併15周年関連事業を盛り込み、引き続き本市の誇りである豊かな自然・歴史・文化資源の恵みを活かした観光事業や文化継承事業等に取り組み、本市の大きな課題である人口減少への対応としてSNS等様々な媒体を活用し、魅力ある情報を発信しながら交流人口、関係人口の創出を図るとともに、マイホーム取得支援や若者世帯家賃・引っ越し費用支援、若者応援奨学金返還支援事業等により移住・定住の促進を図ります。

子育て・教育の分野では、新たに子ども医療費を無料化し、やめっこ未来応援金や学校給食費物価高騰支援、小・中学校入学祝金、高校生等への給付型奨学金、路線バス通学定期券補助等の子育て世帯への経済的支援事業をはじめ、各種相談事業に引き続き取り組み、あわせて市立学校施設及び、保育所整備費補助事業などを実施し、未来を担う子どもたちが、安心して日常生活や学校生活を送るための環境の充実に取り組みます。

さらに、地場産業等の成長を促すため、基幹産業である農業生産基盤の強化や森林資源の活用、後継者の育成支援、地元企業の雇用確保並びに新規就労・就農者支援に継続的に取り組むとともに、マイナンバーカードの活用等、DX（デジタル・トランスフォーメーション）を推進することによる市民サービス向上、また再生可能エネルギーの導入等、脱炭素社会の実現に向けた経済成長への取組として、GX（グリーン・トランスフォーメーション）を推進します。

また、新庁舎建設事業については、防災の拠点や市民の交流の場として誰もが安心して利用できる庁舎として令和6年5月初旬に開庁し、運用を開始するとともに、周辺整備に取り組みます。

2. 各会計の予算

(単位:千円、%)

区	分	令和6年度 当初予算(A)	令和5年度 当初予算(A)	比 較	
				(A)-(B) (C)	(C)/(B)
一	般 会 計	44,253,894	41,980,000	2,273,894	5.4
特 別 会 計	国民健康保険事業費	8,475,877	8,537,308	△ 61,431	△ 0.7
	介護保険事業費	8,051,164	7,809,707	241,457	3.1
	後期高齢者医療	1,295,192	1,235,369	59,823	4.8
	矢部診療所	67,525	63,084	4,441	7.0
	串毛財産区	803	603	200	33.2
	木屋財産区	5,197	6,400	△ 1,203	△ 18.8
特別会計合計		17,895,758	17,652,471	243,287	1.4
総 計		62,149,652	59,632,471	2,517,181	4.2

区	分	令和6年度 当初予算(A)	令和5年度 当初予算(A)	比 較	
				(A)-(B) (C)	(C)/(B)
企 業 会 計	水道事業	1,745,299	2,566,534	△ 821,235	△ 32.0
	収益的収入	1,011,705	1,033,731	△ 22,026	△ 2.1
	収益的支出	1,025,581	1,016,886	8,695	0.9
	資本的収入	196,652	1,001,807	△ 805,155	△ 80.4
	資本的支出	719,718	1,549,648	△ 829,930	△ 53.6

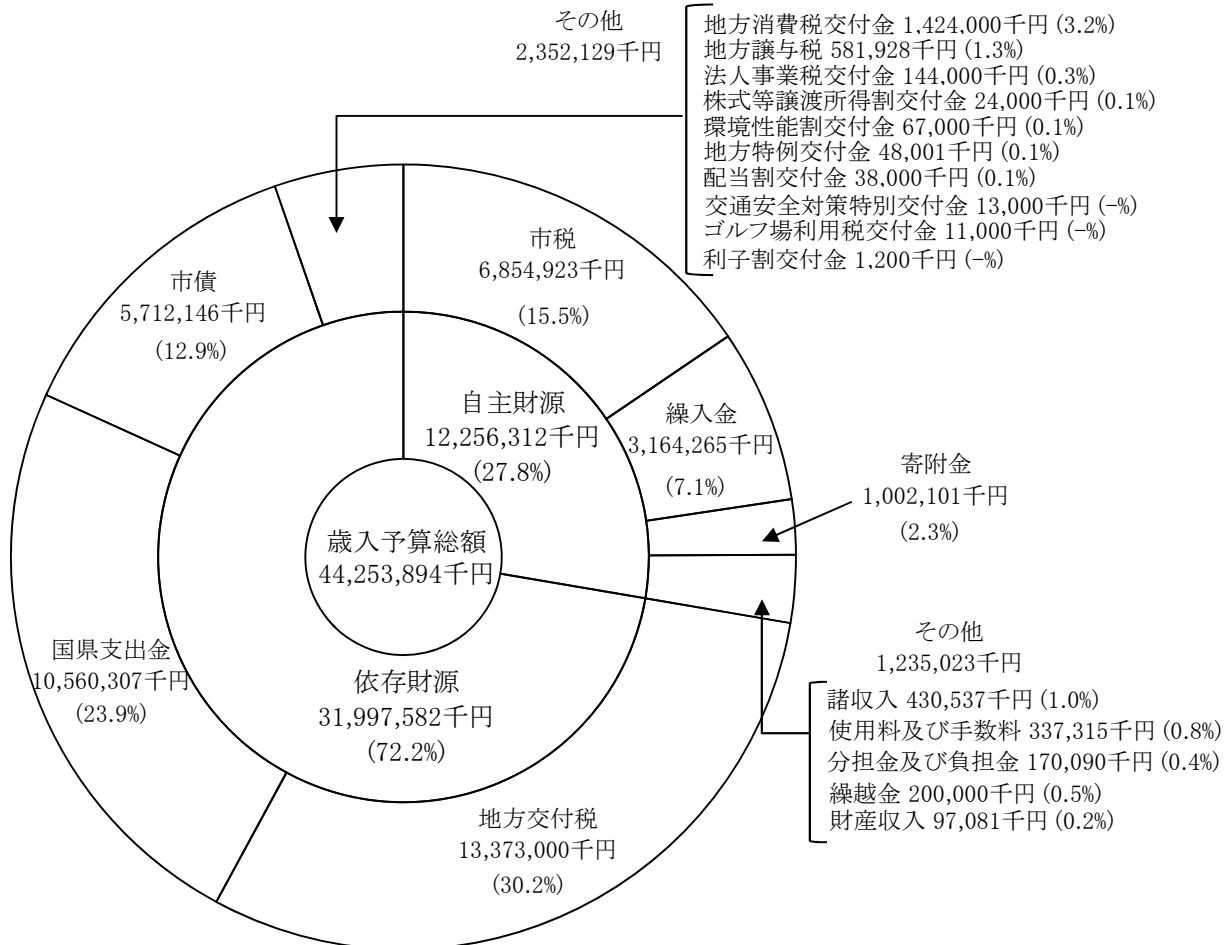
区	分	令和6年度 当初予算(A)	令和5年度 当初予算(A)	比 較	
				(A)-(B) (C)	(C)/(B)
企 業 会 計	下水道事業	1,961,522	1,935,711	25,811	1.3
	収益的収入	847,764	884,222	△ 36,458	△ 4.1
	収益的支出	844,932	843,806	1,126	0.1
	資本的収入	881,681	818,522	63,159	7.7
	資本的支出	1,116,590	1,091,905	24,685	2.3

※企業会計の予算規模は、収益的支出と資本的支出の計

3. 一般会計歳入

(単位:千円、%)


区 分	令和6年度		令和5年度		比 較	
	当初予算(A)	構成比	当初予算(B)	構成比	(A)-(B) (C)	(C)/(B)
1 市 税	6,854,923	15.5	6,730,252	16.0	124,671	1.9
2 地 方 譲 与 税	581,928	1.3	557,682	1.3	24,246	4.3
3 利 子 割 交 付 金	1,200	0.0	2,100	0.0	△ 900	△ 42.9
4 配 当 割 交 付 金	38,000	0.1	53,000	0.1	△ 15,000	△ 28.3
5 株 式 等 譲 渡 所 得 割 交 付 金	24,000	0.1	39,000	0.1	△ 15,000	△ 38.5
6 法 人 事 業 税 交 付 金	144,000	0.3	140,000	0.3	4,000	2.9
7 地 方 消 費 税 交 付 金	1,424,000	3.2	1,620,000	3.9	△ 196,000	△ 12.1
8 ゴ ル フ 場 利 用 税 交 付 金	11,000	0.0	12,000	0.0	△ 1,000	△ 8.3
9 環 境 性 能 割 交 付 金	67,000	0.1	63,000	0.1	4,000	6.3
10 地 方 特 例 交 付 金	48,001	0.1	44,001	0.1	4,000	9.1
11 地 方 交 付 税	13,373,000	30.2	12,891,000	30.7	482,000	3.7
12 交 通 安 全 対 策 特 別 交 付 金	13,000	0.0	13,000	0.0	0	0.0
13 分 担 金 及 び 負 担 金	170,090	0.4	157,031	0.4	13,059	8.3
14 使 用 料 及 び 手 数 料	337,315	0.8	345,950	0.8	△ 8,635	△ 2.5
15 国 庫 支 出 金	6,799,391	15.4	4,866,839	11.6	1,932,552	39.7
16 県 支 出 金	3,760,916	8.5	3,636,832	8.7	124,084	3.4
17 財 産 収 入	97,081	0.2	85,972	0.2	11,109	12.9
18 寄 附 金	1,002,101	2.3	1,002,101	2.4	0	0.0
19 繰 入 金	3,164,265	7.1	2,752,770	6.6	411,495	14.9
20 繰 越 金	200,000	0.5	200,000	0.5	0	0.0
21 諸 収 入	430,537	1.0	949,052	2.3	△ 518,515	△ 54.6
22 市 債	5,712,146	12.9	5,818,418	13.9	△ 106,272	△ 1.8
歳 入 合 計	44,253,894	100.0	41,980,000	100.0	2,273,894	5.4



4. 一般会計歳出(目的別)

(単位:千円、%)

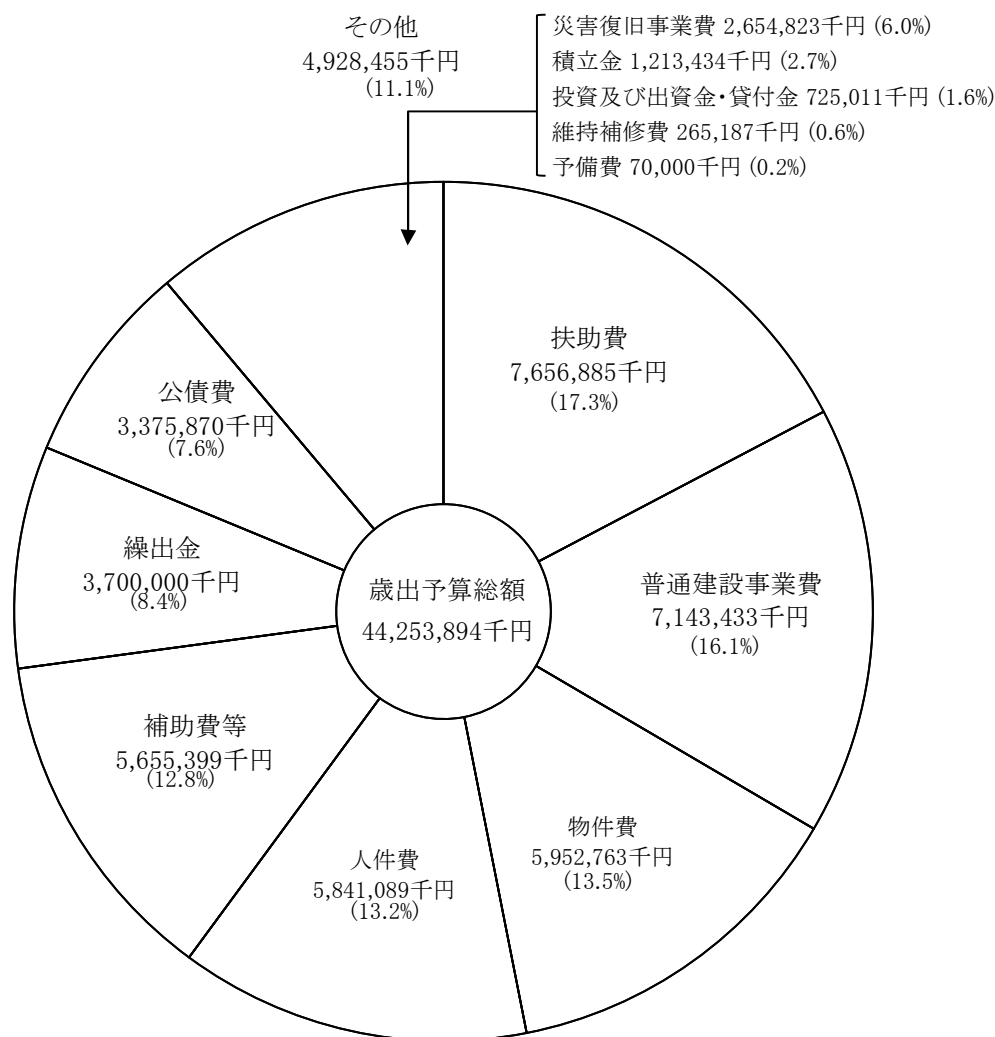
区 分	令 和 6 年 度		令 和 5 年 度		比 較	
	当初予算(A)	構成比	当初予算(B)	構成比	(A)-(B) (C)	(C)/(B)
1 議 会 費	247,531	0.6	239,004	0.6	8,527	3.6
2 総 務 費	7,175,479	16.2	9,321,559	22.2	△ 2,146,080	△ 23.0
3 民 生 費	14,746,601	33.3	13,552,574	32.3	1,194,027	8.8
4 衛 生 費	2,548,259	5.8	2,456,962	5.9	91,297	3.7
5 労 働 費	87,123	0.2	52,178	0.1	34,945	67.0
6 農 林 水 産 業 費	2,929,039	6.6	2,958,953	7.0	△ 29,914	△ 1.0
7 商 工 費	958,241	2.2	898,142	2.1	60,099	6.7
8 土 木 費	3,821,765	8.6	3,819,702	9.1	2,063	0.1
9 消 防 費	1,326,084	3.0	1,286,644	3.1	39,440	3.1
10 教 育 費	4,359,679	9.8	3,333,501	7.9	1,026,178	30.8
11 災 害 復 旧 費	2,608,223	5.9	427,015	1.0	2,181,208	510.8
12 公 債 費	3,375,870	7.6	3,563,766	8.5	△ 187,896	△ 5.3
13 予 備 費	70,000	0.2	70,000	0.2	0	0.0
歳 出 合 計	44,253,894	100.0	41,980,000	100.0	2,273,894	5.4



5. 一般会計歳出(性質別)

(単位:千円、%)

区 分	令 和 6 年 度		令 和 5 年 度		比 較	
	当初予算(A)	構成比	当初予算(B)	構成比	(A)-(B) (C)	(C)/(B)
1 人 件 費	5,841,089	13.2	5,490,396	13.1	350,693	6.4
2 物 件 費	5,952,763	13.5	5,605,115	13.3	347,648	6.2
3 維 持 補 修 費	265,187	0.6	249,594	0.6	15,593	6.2
4 扶 助 費	7,656,885	17.3	7,402,477	17.6	254,408	3.4
5 補 助 費 等	5,655,399	12.8	5,607,251	13.4	48,148	0.9
6 公 債 費	3,375,870	7.6	3,563,766	8.5	△ 187,896	△ 5.3
7 積 立 金	1,213,434	2.7	1,187,118	2.8	26,316	2.2
8 投 資 及 び 出 資 金 ・ 貸 付 金	725,011	1.6	741,263	1.8	△ 16,252	△ 2.2
9 繰 出 金	3,700,000	8.4	3,427,015	8.2	272,985	8.0
10 普 通 建 設 事 業 費	7,143,433	16.1	8,284,052	19.7	△ 1,140,619	△ 13.8
11 災 害 復 旧 事 業 費	2,654,823	6.0	351,953	0.8	2,302,870	654.3
12 予 備 費	70,000	0.2	70,000	0.2	0	0.0
歳 出 合 計	44,253,894	100.0	41,980,000	100.0	2,273,894	5.4



6. 一般会計予算款別節別明細表

(単位：千円)

節	01 議会費	02 総務費	03 民生費	04 衛生費	05 労働費	06 農 林 水産業費	07 商工費	08 土木費	09 消防費	10 教育費	11 災 害 復旧費	12 公債費	13 予備費	計	構成比 %	前年度 当初予算額	増減率 %
01 報酬	102,672	170,104	299,728	43,642	72	48,392	1,227	27,059	79,213	507,299				1,279,408	2.9	1,161,038	10.2
02 給料	26,788	762,861	351,267	152,993		177,148	115,730	254,842		240,119				2,081,748	4.7	2,068,651	0.6
03 職員手当等	48,812	833,442	247,172	85,989		105,528	66,227	156,597		226,884				1,770,651	4.0	1,607,700	10.1
04 共済費	39,853	485,222	115,056	47,517		57,797	38,292	84,327		75,110				943,174	2.1	855,854	10.2
05 災害補償費									1,000					1,000	0.0	1,000	0.0
07 報償費		391,396	36,935	18,866		583	3,013	12,999	32,471	67,536				563,799	1.3	565,946	△ 0.4
08 旅費	5,965	20,167	15,933	2,021	124	2,159	1,915	2,222	33	24,721				75,260	0.2	75,073	0.2
09 交際費	1,000	2,010				30			315	280				3,635	0.0	3,635	0.0
10 需用費	4,064	208,362	99,196	53,249	1,672	39,276	43,116	109,722	19,431	452,886	6,000			1,036,974	2.3	1,024,545	1.2
11 役務費	1,228	239,446	28,321	11,675	66	6,880	8,707	11,709	823	66,441				375,296	0.8	364,331	3.0
12 委託料	5,896	777,836	813,735	656,078	1,732	280,366	234,966	337,148	2,398	858,292	68,250			4,036,697	9.1	3,593,443	12.3
13 使用料及び賃借料	2,425	447,654	19,650	2,818		6,034	24,365	15,998	422	472,582	540			992,488	2.2	866,133	14.6
14 工事請負費		976,438	232,587	8,787		545,248	36,370	1,920,275	12,988	873,453	2,405,960			7,012,106	15.8	5,969,770	17.5
15 原材料費		1,590				1,070	430	23,497		671	500			27,758	0.1	24,671	12.5
16 公有財産購入費						5,970		26,700		29,716	9,000			71,386	0.2	70,349	1.5
17 備品購入費		38,451	12,778	1,395		1,240	2,567	9,141	28,435	80,314				174,321	0.4	418,427	△ 58.3
18 負担金・補助及び交付金	8,828	710,973	2,441,678	1,425,694	72,703	1,501,852	181,316	468,850	1,147,565	295,683	112,973			8,368,115	18.9	7,987,741	4.8
19 扶助費			7,562,851	3,300						69,134				7,635,285	17.3	7,380,589	3.5
20 貸付金					10,736		200,000							210,736	0.5	210,736	0.0
21 補償・補填及び賠償金						4,000		28,300		17,500	5,000			54,800	0.1	81,600	△ 32.8
22 償還金・利子及び割引料		27,450			18					150		3,375,870		3,403,488	7.7	3,591,384	△ 5.2
23 投資及び出資金						14,032		331,989						346,021	0.8	530,527	△ 34.8
24 積立金		1,081,086	990	20		131,278		60						1,213,434	2.7	1,187,118	2.2
26 公課費		991	119	222		156		330	990	908				3,716	0.0	4,172	△ 10.9
27 繰出金			2,468,605	33,993										2,502,598	5.7	2,265,567	10.5
予備費													70,000	70,000	0.2	70,000	0.0
合 計	247,531	7,175,479	14,746,601	2,548,259	87,123	2,929,039	958,241	3,821,765	1,326,084	4,359,679	2,608,223	3,375,870	70,000	44,253,894	100.0	41,980,000	5.4

7. 地方消費税率の引上げ分に係る地方消費税交付金(社会保障財源化分)が充てられる経費

(歳入)

・ 地方消費税交付金(社会保障財源化分) 783,000 千円

(歳出)

・ 社会保障4経費その他社会保障施策に要する経費 14,627,816 千円

【社会保障4経費その他社会保障施策に要する経費】

(単位:千円)

款	項	目	経費	財源内訳					
				特定財源			一般財源		
				国県支出金	地方債	その他	地方消費税交付金(社会保障財源化分)	その他	
3 民生費	1 社会福祉費	1 社会福祉総務費	1,011,000	389,258	0	3,000	72,590	546,152	
		2 障がい者福祉総務費	1,749	0	0	205	1,544		
		3 自立支援給付費	2,512,403	1,877,536	0	0	74,482	560,385	
		4 地域生活支援事業費	126,969	47,364	0	0	9,339	70,266	
		5 重度障がい者医療対策費	197,657	81,468	0	34,000	9,642	72,547	
		8 老人福祉費	2,160,653	332,205	20,300	98,350	200,592	1,509,206	
		10 介護保険事業費	1,362,997	98,197	0	0	148,385	1,116,415	
	2 児童福祉費	1 児童福祉総務費	1,963,257	1,319,677	137,000	11,181	58,120	437,279	
		2 母子父子福祉費	42,553	22,853	0	2,739	1,990	14,971	
		3 子育て支援センター事業費	78,030	35,999	0	15,647	3,095	23,289	
		4 児童給付費	3,069,603	2,055,668	313,400	119,884	68,122	512,529	
		5 保育所費	264,324	1,950	0	47,147	25,250	189,977	
		6 子ども医療対策費	243,883	100,061	0	3,000	16,521	124,301	
		7 ひとり親家庭等医療対策費	56,798	26,259	0	3,000	3,231	24,308	
	3 生活保護費	2 扶助費	922,677	706,097	0	0	25,409	191,171	
	小計			14,014,553	7,094,592	470,700	337,948	716,973	5,394,340
	4 衛生費	1 保健衛生費	1 保健衛生総務費	524,830	340	25,200		58,576	440,714
			2 感染症予防費	2,166	1	0	2,000	20	145
			4 母子衛生費	86,267	22,910	0	14	7,431	55,912
小計			613,263	23,251	25,200	2,014	66,027	496,771	
合計			14,627,816	7,117,843	495,900	339,962	783,000	5,891,111	

8. 特別会計 国民健康保険事業費特別会計

歳入

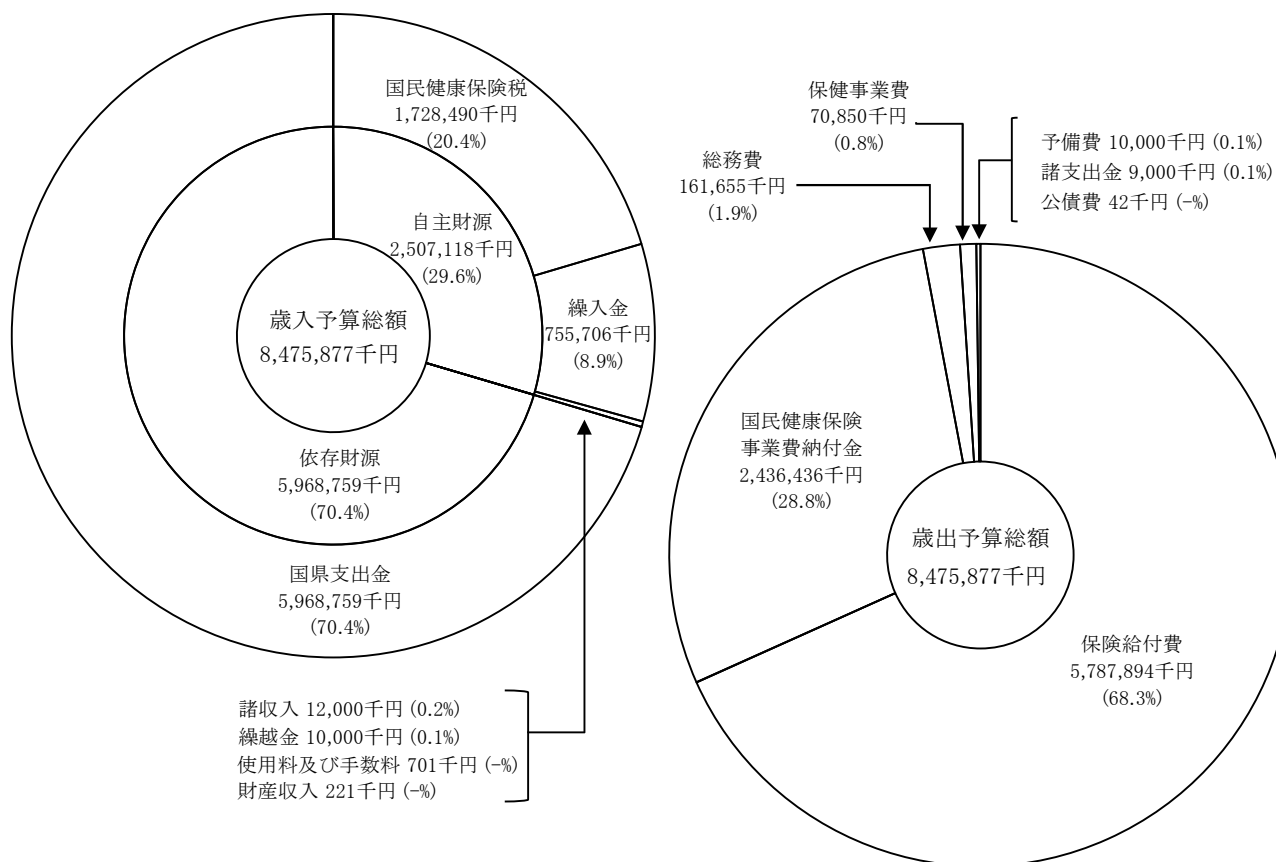
(単位:千円、%)

款 別	令和6年度		令和5年度		比 較	
	当初予算(A)	構成比	当初予算(B)	構成比	(A)-(B) (C)	(C)/(B)
1 国民健康保険税	1,728,490	20.4	1,882,415	22.1	△ 153,925	△ 8.2
2 使用料及び手数料	701	0.0	1,000	0.0	△ 299	△ 29.9
3 国庫支出金	38	0.0	376	0.0	△ 338	△ 89.9
4 県支出金	5,968,721	70.4	5,910,260	69.2	58,461	1.0
5 財産収入	221	0.0	281	0.0	△ 60	△ 21.4
6 繰入金	755,706	8.9	717,076	8.4	38,630	5.4
7 繰越金	10,000	0.1	10,000	0.1	0	0.0
8 諸収入	12,000	0.2	15,900	0.2	△ 3,900	△ 24.5
歳入合計	8,475,877	100.0	8,537,308	100.0	△ 61,431	△ 0.7

歳出

(単位:千円、%)

款 別	令和6年度		令和5年度		比 較	
	当初予算(A)	構成比	当初予算(B)	構成比	(A)-(B) (C)	(C)/(B)
1 総務費	161,655	1.9	148,969	1.8	12,686	8.5
2 保険給付費	5,787,894	68.3	5,756,786	67.4	31,108	0.5
3 国民健康保険事業費納付金	2,436,436	28.8	2,546,365	29.8	△ 109,929	△ 4.3
4 保健事業費	70,850	0.8	66,066	0.8	4,784	7.2
5 公債費	42	0.0	42	0.0	0	0.0
6 諸支出金	9,000	0.1	9,080	0.1	△ 80	△ 0.9
7 予備費	10,000	0.1	10,000	0.1	0	0.0
歳出合計	8,475,877	100.0	8,537,308	100.0	△ 61,431	△ 0.7



介護保険事業費特別会計(保険事業勘定)

歳入

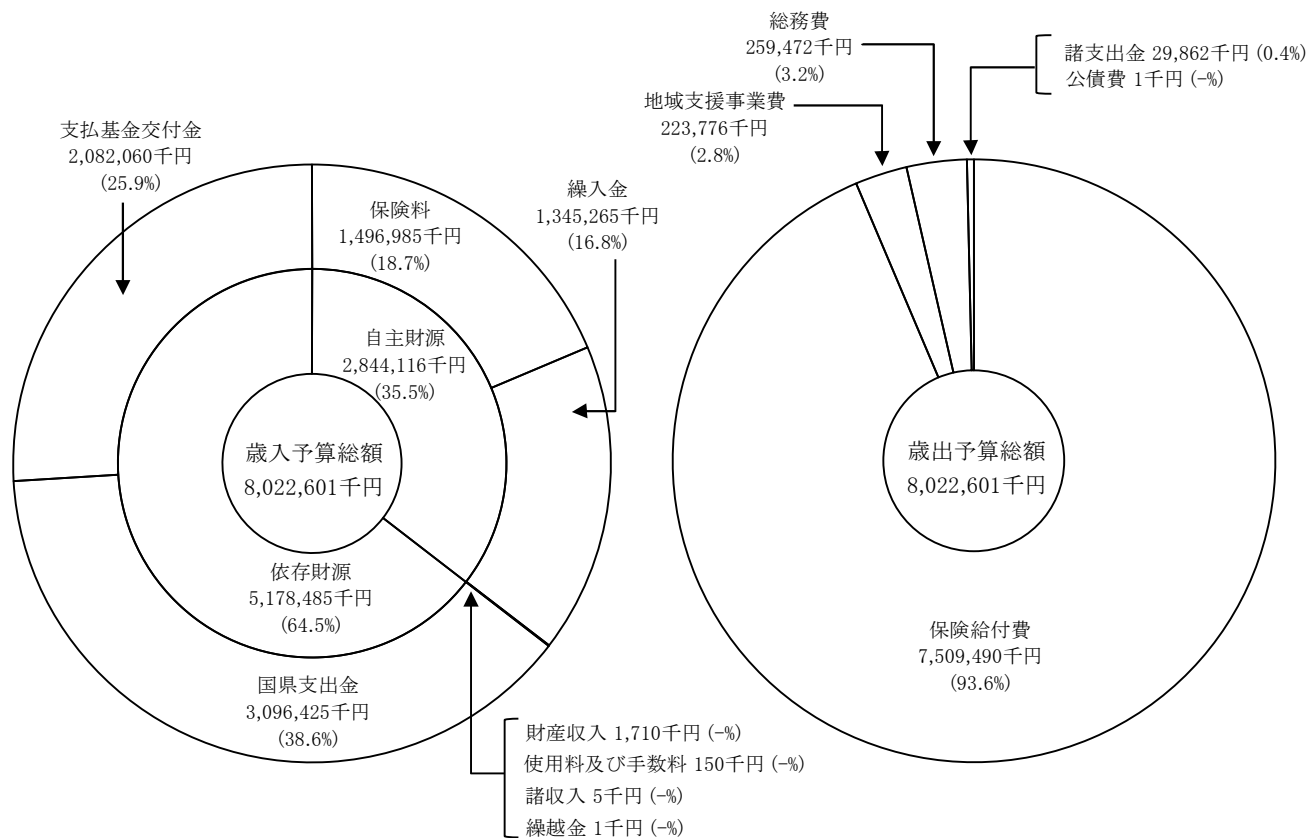
(単位:千円、%)

款 別	令和6年度		令和5年度		比較	
	当初予算(A)	構成比	当初予算(B)	構成比	(A)-(B) (C)	(C)/(B)
1 保険料	1,496,985	18.7	1,419,301	18.2	77,684	5.5
2 使用料及び手数料	150	0.0	170	0.0	△ 20	△ 11.8
3 国庫支出金	1,979,063	24.7	1,913,241	24.5	65,822	3.4
4 支払基金交付金	2,082,060	25.9	2,044,310	26.2	37,750	1.8
5 県支出金	1,117,362	13.9	1,101,543	14.1	15,819	1.4
6 財産収入	1,710	0.0	1,620	0.0	90	5.6
7 繰入金	1,345,265	16.8	1,329,516	17.0	15,749	1.2
8 繰越金	1	0.0	1	0.0	0	0.0
9 諸収入	5	0.0	5	0.0	0	0.0
歳入合計	8,022,601	100.0	7,809,707	100.0	212,894	2.7

歳出

(単位:千円、%)

款 別	令和6年度		令和5年度		比較	
	当初予算(A)	構成比	当初予算(B)	構成比	(A)-(B) (C)	(C)/(B)
1 総務費	259,472	3.2	181,050	2.3	78,422	43.3
2 保険給付費	7,509,490	93.6	7,366,874	94.3	142,616	1.9
3 地域支援事業費	223,776	2.8	226,938	2.9	△ 3,162	△ 1.4
4 公債費	1	0.0	1	0.0	0	0.0
5 諸支出金	29,862	0.4	34,844	0.5	△ 4,982	△ 14.3
歳出合計	8,022,601	100.0	7,809,707	100.0	212,894	2.7



介護保険事業費特別会計(介護サービス事業勘定)

歳入

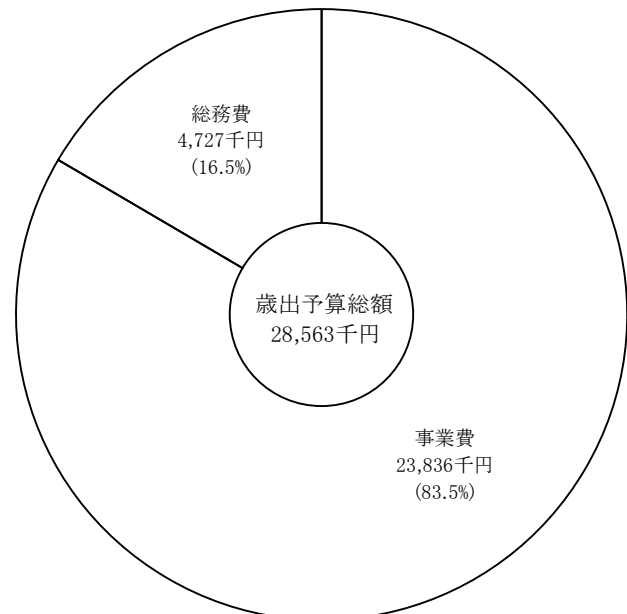
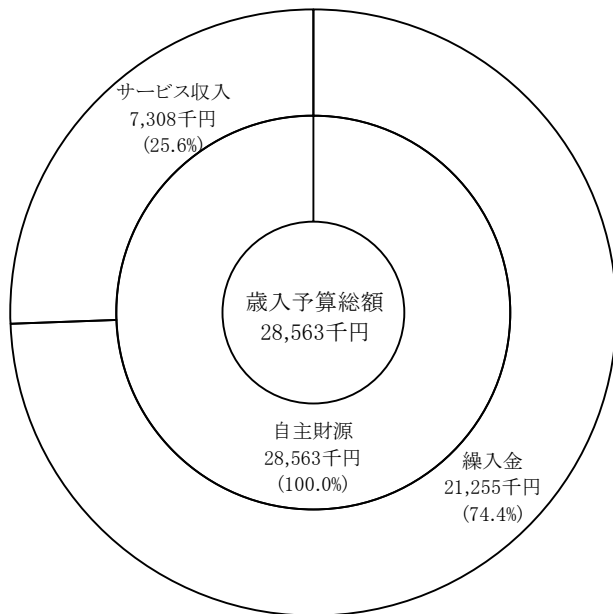
(単位:千円、%)

款 別	令和6年度		令和5年度		比較	
	当初予算(A)	構成比	当初予算(B)	構成比	(A)-(B) (C)	(C)/(B)
1 サービス収入	7,308	25.6	0	0.0	7,308	皆増
2 繰入金	21,255	74.4	0	0.0	21,255	皆増
歳入合計	28,563	100.0	0	0.0	28,563	皆増

歳出

(単位:千円、%)

款 別	令和6年度		令和5年度		比較	
	当初予算(A)	構成比	当初予算(B)	構成比	(A)-(B) (C)	(C)/(B)
1 総務費	4,727	16.5	0	0.0	4,727	皆増
2 事業費	23,836	83.5	0	0.0	23,836	皆増
歳出合計	28,563	100.0	0	0.0	28,563	皆増



後期高齢者医療特別会計

歳入

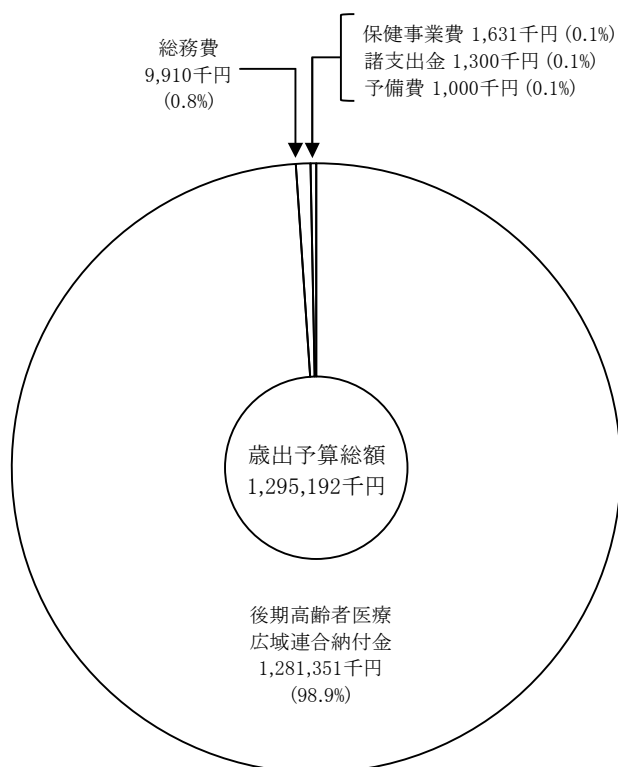
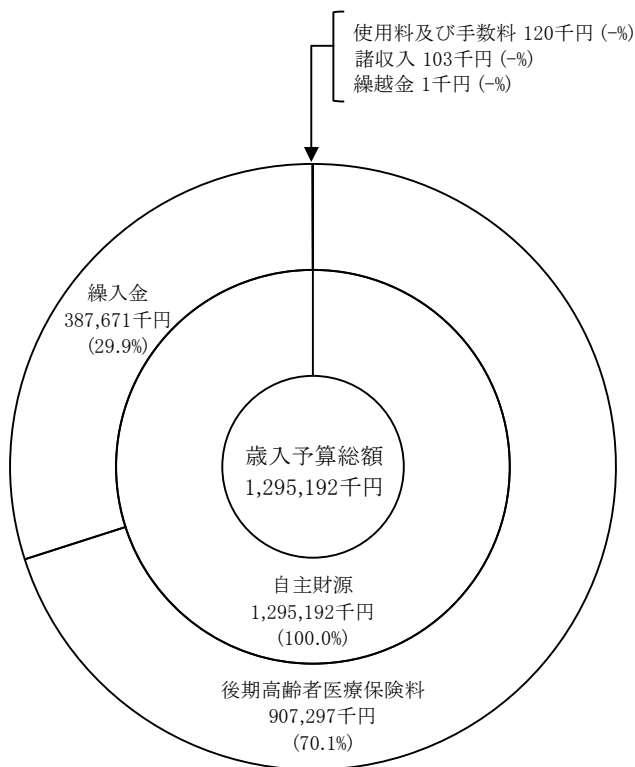
(単位:千円、%)

款別	令和6年度		令和5年度		比較	
	当初予算(A)	構成比	当初予算(B)	構成比	(A)-(B) (C)	(C)/(B)
1 後期高齢者医療保険料	907,297	70.1	838,923	67.9	68,374	8.2
2 使用料及び手数料	120	0.0	100	0.0	20	20.0
3 繰入金	387,671	29.9	366,442	29.7	21,229	5.8
4 繰越金	1	0.0	1	0.0	0	0.0
5 諸収入	103	0.0	29,903	2.4	△ 29,800	△ 99.7
歳入合計	1,295,192	100.0	1,235,369	100.0	59,823	4.8

歳出

(単位:千円、%)

款別	令和6年度		令和5年度		比較	
	当初予算(A)	構成比	当初予算(B)	構成比	(A)-(B) (C)	(C)/(B)
1 総務費	9,910	0.8	20,824	1.7	△ 10,914	△ 52.4
2 後期高齢者医療広域連合納付金	1,281,351	98.9	1,186,041	96.0	95,310	8.0
3 保健事業費	1,631	0.1	26,204	2.1	△ 24,573	△ 93.8
4 諸支出金	1,300	0.1	1,300	0.1	0	0.0
5 予備費	1,000	0.1	1,000	0.1	0	0.0
歳出合計	1,295,192	100.0	1,235,369	100.0	59,823	4.8



矢部診療所特別会計

歳入

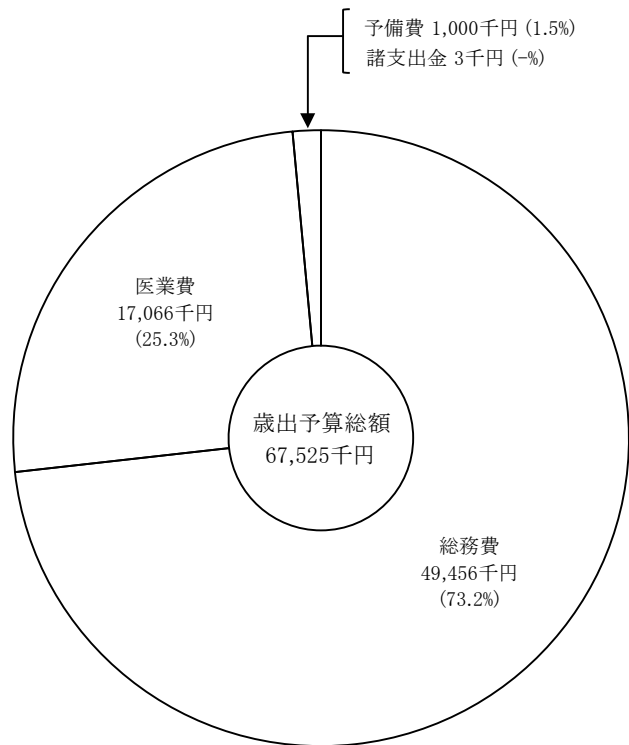
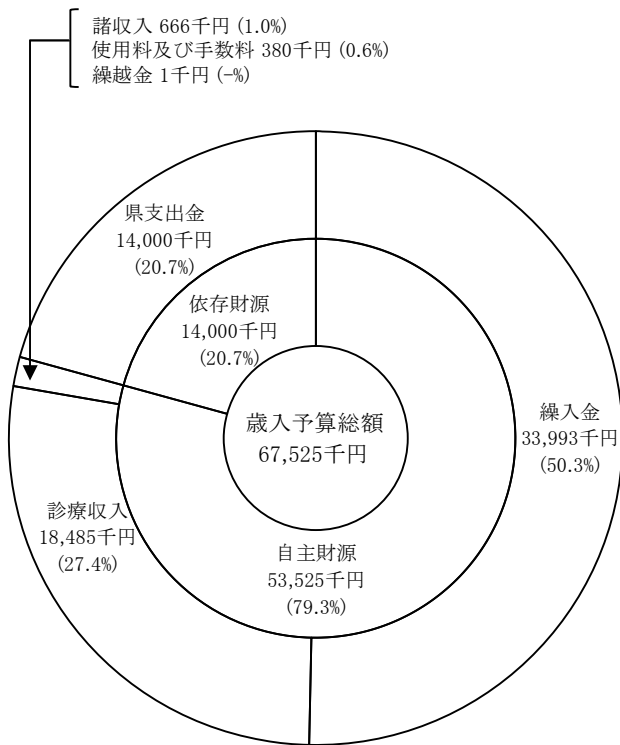
(単位:千円、%)

款 別	令和6年度		令和5年度		比 較	
	当初予算(A)	構成比	当初予算(B)	構成比	(A)-(B) (C)	(C)/(B)
1 診療収入	18,485	27.4	26,285	41.7	△ 7,800	△ 29.7
2 使用料及び手数料	380	0.6	420	0.7	△ 40	△ 9.5
3 県支出金	14,000	20.7	8,885	14.1	5,115	57.6
4 繰入金	33,993	50.3	26,826	42.5	7,167	26.7
5 繰越金	1	0.0	1	0.0	0	0.0
6 諸収入	666	1.0	667	1.0	△ 1	△ 0.1
歳入合計	67,525	100.0	63,084	100.0	4,441	7.0

歳出

(単位:千円、%)

款 別	令和6年度		令和5年度		比 較	
	当初予算(A)	構成比	当初予算(B)	構成比	(A)-(B) (C)	(C)/(B)
1 総務費	49,456	73.2	42,683	67.7	6,773	15.9
2 医業費	17,066	25.3	19,398	30.7	△ 2,332	△ 12.0
3 諸支出金	3	0.0	3	0.0	0	0.0
4 予備費	1,000	1.5	1,000	1.6	0	0.0
歳出合計	67,525	100.0	63,084	100.0	4,441	7.0



串毛財産区特別会計

歳入

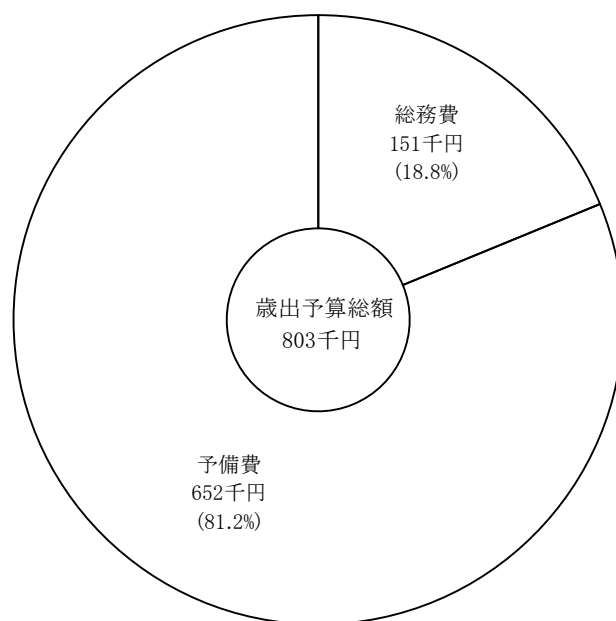
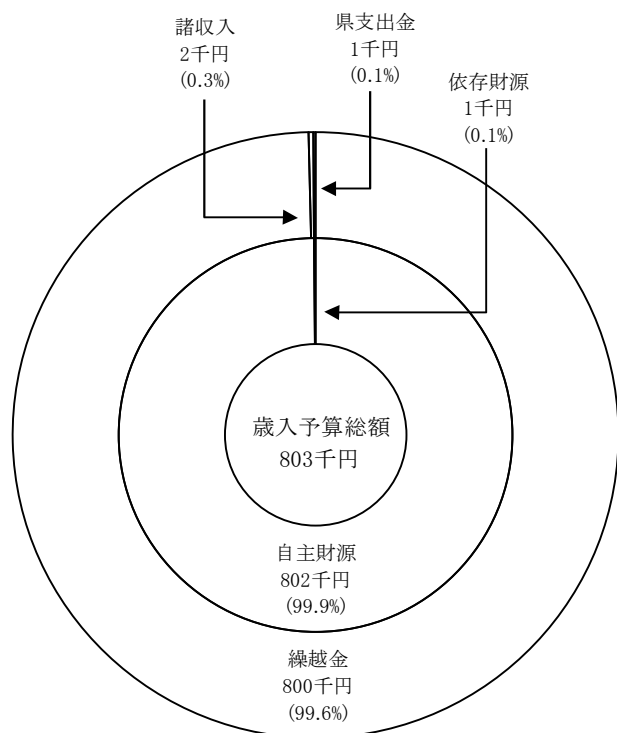
(単位:千円、%)

款別	令和6年度		令和5年度		比較	
	当初予算(A)	構成比	当初予算(B)	構成比	(A)-(B) (C)	(C)/(B)
1 県支出金	1	0.1	1	0.2	0	0.0
2 繰越金	800	99.6	600	99.5	200	33.3
3 諸収入	2	0.3	2	0.3	0	0.0
歳入合計	803	100.0	603	100.0	200	33.2

歳出

(単位:千円、%)

款別	令和6年度		令和5年度		比較	
	当初予算(A)	構成比	当初予算(B)	構成比	(A)-(B) (C)	(C)/(B)
1 総務費	151	18.8	225	37.3	△ 74	△ 32.9
2 予備費	652	81.2	378	62.7	274	72.5
歳出合計	803	100.0	603	100.0	200	33.2



木屋財産区特別会計

歳入

(単位:千円、%)

款別	令和6年度		令和5年度		比較	
	当初予算(A)	構成比	当初予算(B)	構成比	(A)-(B) (C)	(C)/(B)
1 県支出金	50	1.0	50	0.8	0	0.0
2 財産収入	100	1.9	100	1.5	0	0.0
3 繰越金	5,031	96.8	6,187	96.7	△ 1,156	△ 18.7
4 諸収入	16	0.3	63	1.0	△ 47	△ 74.6
歳入合計	5,197	100.0	6,400	100.0	△ 1,203	△ 18.8

歳出

(単位:千円、%)

款別	令和6年度		令和5年度		比較	
	当初予算(A)	構成比	当初予算(B)	構成比	(A)-(B) (C)	(C)/(B)
1 総務費	1,324	25.5	1,680	26.3	△ 356	△ 21.2
2 予備費	3,873	74.5	4,720	73.7	△ 847	△ 17.9
歳出合計	5,197	100.0	6,400	100.0	△ 1,203	△ 18.8

