

令和5年度
予算審議資料

八 女 市

目 次

1. 予算編成の基本的な考え方	(3)
2. 各会計の予算	(5)
3. 一般会計歳入	(6)
4. 一般会計歳出（目的別）	(7)
5. 一般会計歳出（性質別）	(8)
6. 一般会計予算款別節別明細表	(9)
7. 地方消費税率の引上げ分に係る地方消費税交付金（社会保障 財源化分）が充てられる経費	(10)
8. 特別会計	(11)

※別冊

令和5年度 当初予算に係る主要な事業の事業計画兼事業説明書
（一般会計・特別会計・企業会計）

1. 予算編成の基本的な考え方

コロナ禍において、国・県・市による厳密な連携と役割分担のもと、求められる様々な対策を機動的に講じることにより、新型コロナウイルス感染症との共存を図りながら、医療・経済の両面から市民の安全・安心な暮らしを守るための取組を確実に進めていきます。

その上で、本市の目指す将来都市像「ふるさとの恵みと誇りを未来につなぐ安心と成長のまち八女」の実現に向けて取り組んできた流れを持続可能で確かなものとしていく必要があります。

この間、「第5次八女市総合計画前期基本計画」及び「第2期八女市まち・ひと・しごと創生総合戦略」を取りまとめ、今後取り組んでいく方向性を明らかにし、着実に取組を推進してきました。

令和5年度においても、その流れを引き継ぎながら、本市の成長や市民サービスの拡充の推進と、市民の暮らしの満足度の向上をめざした市政運営に着実に取り組むことで、その成果をより一層市民生活にいきわたらせます。

(具体的な取組)

社会的な問題となっている人口減少への対策として、引き続き、本市の誇りである豊かな自然・歴史・文化資源の恵みを活かした観光事業や文化継承事業等に取り組み、今年度は、八女茶発祥600年関連事業を盛り込み、SNS等様々な媒体を活用し魅力ある情報を発信しながら交流・関係人口を創出するとともに、マイホーム取得支援、若者世帯家賃、引っ越し費用の支援等により移住・定住の促進を図ります。

次に、子育て支援、教育の分野では、やめっこ未来応援金、学校給食費物価高騰支援事業補助金、小・中学校入学祝金、高校生等への給付型奨学金、35歳以下の若者応援奨学金返還支援、路線バス通学定期券補助等の経済的支援事業をはじめ、市立学校施設及び老朽化による図書館本館の整備、保育所整備費補助事業、各種相談事業などを実施し、未来を担う子ども達が、安心して日常生活や学校生活を送るための環境の充実に取り組めます。

さらに、地場産業等の成長を促すため、基幹産業である農業生産基盤の強化や森林資源の活用、後継者の育成支援、地元企業の雇用の確保並びに新規就労・就農者の支援、また、地域のデジタル化の基盤となるマイナンバーカードの利活用や、DX（デジタル・トランスフォーメーション）の推進により、市民サービス向上のための取組を推進するとともに脱炭素化に向けた再生可能エネルギーや電動車の導入等を進めます。

また、新庁舎建設事業については、防災の拠点や市民の交流の場として誰もが安心して利用できる庁舎として、令和6年5月初旬の開庁を目指し取り組みます。

2. 各会計の予算

(単位:千円、%)

区	分	令和5年度 当初予算(A)	令和4年度 当初予算(B)	比 較	
				(A)-(B) (C)	(C)/(B)
一	般 会 計	41,980,000	39,970,000	2,010,000	5.0
特 別 会 計	国民健康保険事業費	8,537,308	8,791,377	△ 254,069	△ 2.9
	介護保険事業費	7,809,707	7,760,068	49,639	0.6
	後期高齢者医療	1,235,369	1,162,251	73,118	6.3
	矢部診療所	63,084	74,164	△ 11,080	△ 14.9
	串毛財産区	603	679	△ 76	△ 11.2
	木屋財産区	6,400	6,723	△ 323	△ 4.8
	特別会計合計	17,652,471	17,795,262	△ 142,791	△ 0.8
	総 計	59,632,471	57,765,262	1,867,209	3.2

区	分	令和5年度 当初予算(A)	令和4年度 当初予算(B)	比 較	
				(A)-(B) (C)	(C)/(B)
企 業 会 計	水 道 事 業	2,566,534	2,109,904	456,630	21.6
	収益的収入	1,033,731	993,445	40,286	4.1
	収益的支出	1,016,886	953,865	63,021	6.6
	資本的収入	1,001,807	660,937	340,870	51.6
	資本的支出	1,549,648	1,156,039	393,609	34.0

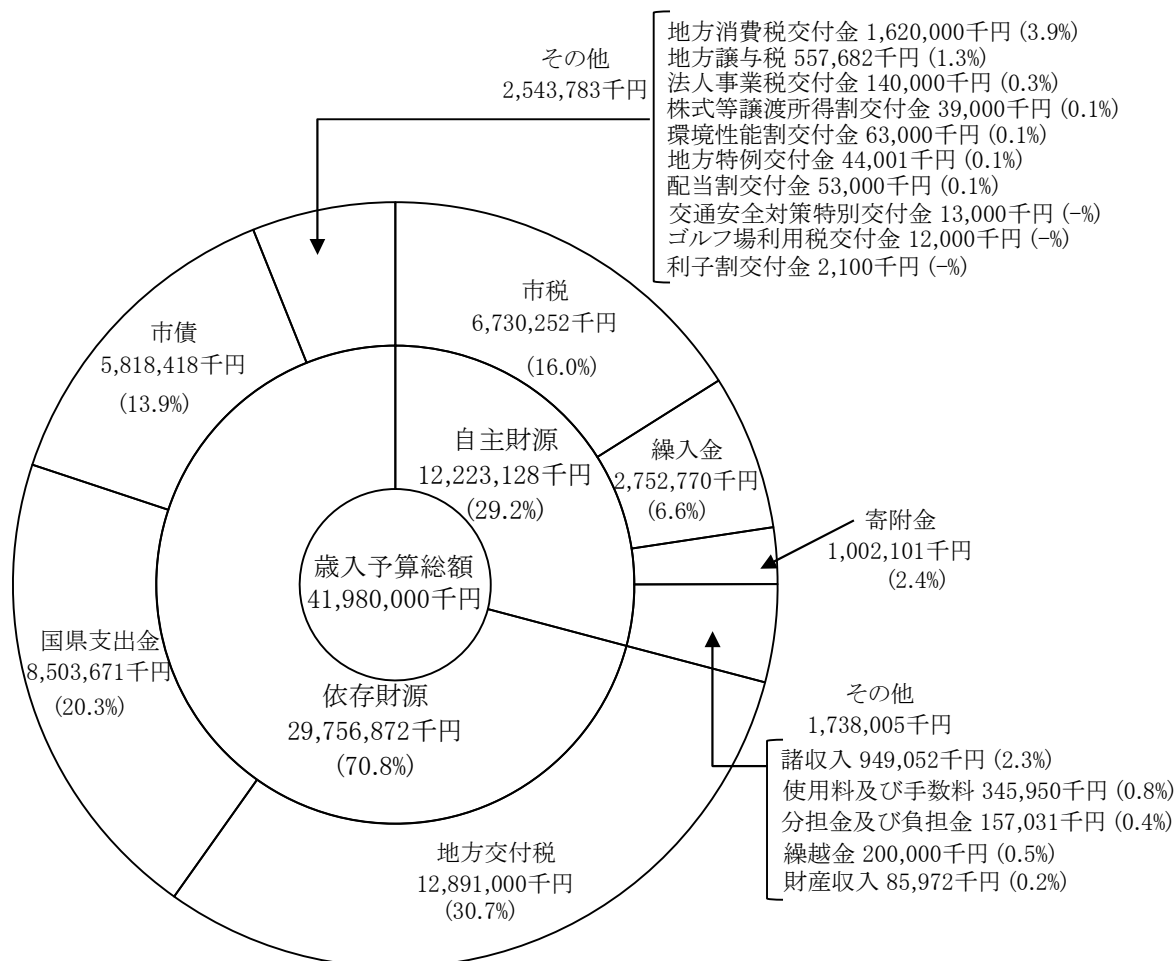
区	分	令和5年度 当初予算(A)	令和4年度 当初予算(B)	比 較	
				(A)-(B) (C)	(C)/(B)
企 業 会 計	下 水 道 事 業	1,935,711	1,929,071	6,640	0.3
	収益的収入	884,222	828,154	56,068	6.8
	収益的支出	843,806	785,216	58,590	7.5
	資本的収入	818,522	871,136	△ 52,614	△ 6.0
	資本的支出	1,091,905	1,143,855	△ 51,950	△ 4.5

※企業会計の予算規模は、収益的支出と資本的支出の計

3. 一般会計歳入

(単位:千円、%)

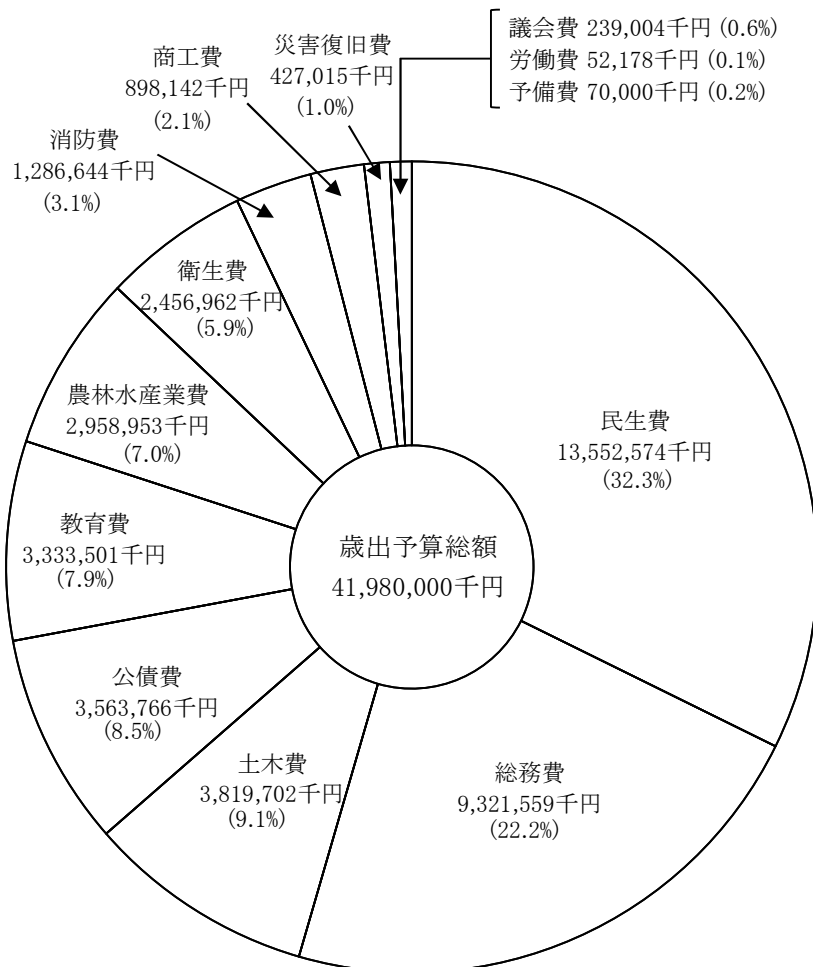
区 分	令和5年度		令和4年度		比 較	
	当初予算(A)	構成比	当初予算(B)	構成比	(A)-(B) (C)	(C)/(B)
1 市 税	6,730,252	16.0	6,544,960	16.4	185,292	2.8
2 地 方 譲 与 税	557,682	1.3	549,396	1.4	8,286	1.5
3 利 子 割 交 付 金	2,100	0.0	2,600	0.0	△ 500	△ 19.2
4 配 当 割 交 付 金	53,000	0.1	20,000	0.0	33,000	165.0
5 株 式 等 譲 渡 所 得 割 交 付 金	39,000	0.1	70,000	0.2	△ 31,000	△ 44.3
6 法 人 事 業 税 交 付 金	140,000	0.3	79,000	0.2	61,000	77.2
7 地 方 消 費 税 交 付 金	1,620,000	3.9	1,396,000	3.5	224,000	16.0
8 ゴルフ場利用税交付金	12,000	0.0	9,200	0.0	2,800	30.4
9 環 境 性 能 割 交 付 金	63,000	0.1	69,000	0.2	△ 6,000	△ 8.7
10 地 方 特 例 交 付 金	44,001	0.1	45,001	0.1	△ 1,000	△ 2.2
11 地 方 交 付 税	12,891,000	30.7	12,765,320	31.9	125,680	1.0
12 交 通 安 全 対 策 特 別 交 付 金	13,000	0.0	13,000	0.0	0	0.0
13 分 担 金 及 び 負 担 金	157,031	0.4	149,267	0.4	7,764	5.2
14 使 用 料 及 び 手 数 料	345,950	0.8	346,284	0.9	△ 334	△ 0.1
15 国 庫 支 出 金	4,866,839	11.6	4,681,399	11.7	185,440	4.0
16 県 支 出 金	3,636,832	8.7	3,599,646	9.0	37,186	1.0
17 財 産 収 入	85,972	0.2	81,305	0.2	4,667	5.7
18 寄 附 金	1,002,101	2.4	910,579	2.3	91,522	10.1
19 繰 入 金	2,752,770	6.6	2,298,110	5.7	454,660	19.8
20 繰 越 金	200,000	0.5	100,000	0.3	100,000	100.0
21 諸 収 入	949,052	2.3	615,684	1.5	333,368	54.1
22 市 債	5,818,418	13.9	5,624,249	14.1	194,169	3.5
歳 入 合 計	41,980,000	100.0	39,970,000	100.0	2,010,000	5.0



4. 一般会計歳出(目的別)

(単位:千円、%)

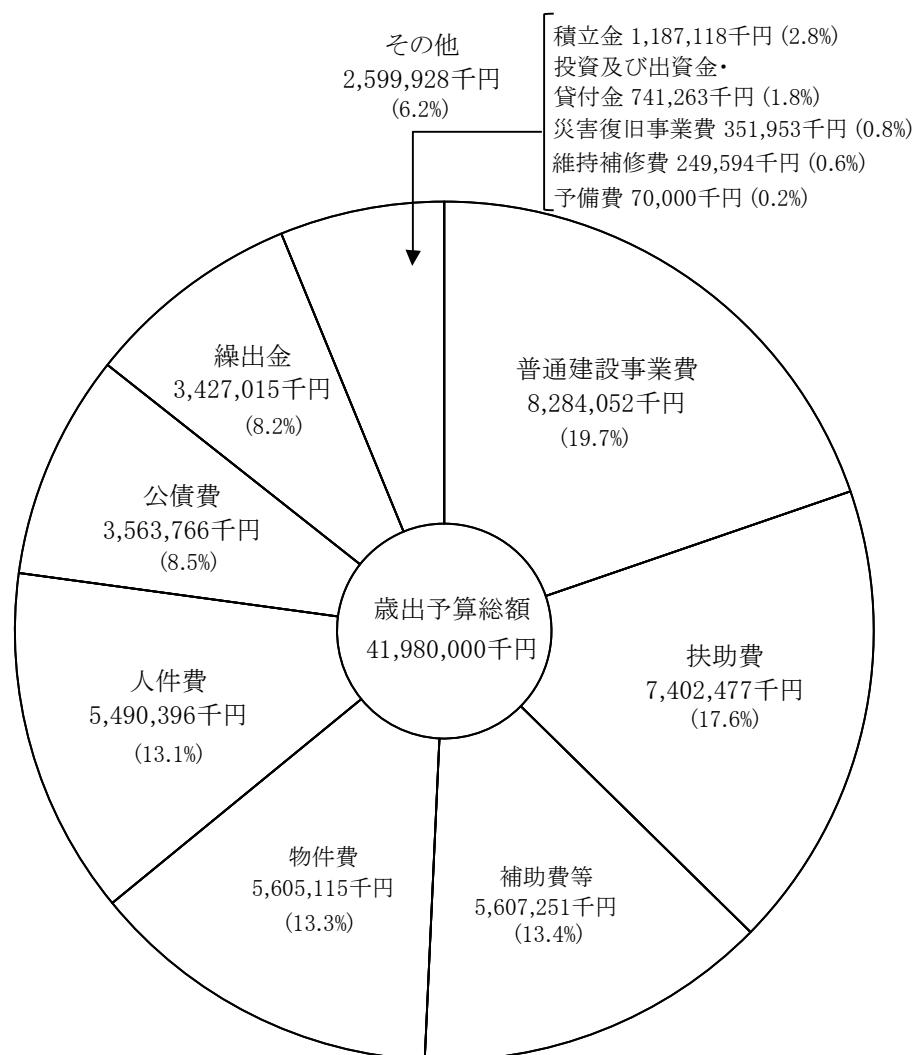
区 分	令 和 5 年 度		令 和 4 年 度		比 較	
	当初予算(A)	構成比	当初予算(B)	構成比	(A)-(B) (C)	(C)/(B)
1 議 会 費	239,004	0.6	221,832	0.5	17,172	7.7
2 総 務 費	9,321,559	22.2	7,980,614	20.0	1,340,945	16.8
3 民 生 費	13,552,574	32.3	12,472,558	31.2	1,080,016	8.7
4 衛 生 費	2,456,962	5.9	2,756,005	6.9	△ 299,043	△ 10.9
5 労 働 費	52,178	0.1	47,918	0.1	4,260	8.9
6 農 林 水 産 業 費	2,958,953	7.0	2,911,836	7.3	47,117	1.6
7 商 工 費	898,142	2.1	1,151,318	2.9	△ 253,176	△ 22.0
8 土 木 費	3,819,702	9.1	4,199,068	10.5	△ 379,366	△ 9.0
9 消 防 費	1,286,644	3.1	1,323,061	3.3	△ 36,417	△ 2.8
10 教 育 費	3,333,501	7.9	2,987,190	7.5	346,311	11.6
11 災 害 復 旧 費	427,015	1.0	231,924	0.6	195,091	84.1
12 公 債 費	3,563,766	8.5	3,616,676	9.0	△ 52,910	△ 1.5
13 予 備 費	70,000	0.2	70,000	0.2	0	0.0
歳 出 合 計	41,980,000	100.0	39,970,000	100.0	2,010,000	5.0



5. 一般会計歳出(性質別)

(単位:千円、%)

区 分	令 和 5 年 度		令 和 4 年 度		比 較	
	当初予算(A)	構成比	当初予算(B)	構成比	(A)-(B) (C)	(C)/(B)
1 人 件 費	5,490,396	13.1	5,412,721	13.5	77,675	1.4
2 物 件 費	5,605,115	13.3	5,124,712	12.8	480,403	9.4
3 維 持 補 修 費	249,594	0.6	234,985	0.6	14,609	6.2
4 扶 助 費	7,402,477	17.6	7,005,062	17.5	397,415	5.7
5 補 助 費 等	5,607,251	13.4	5,468,876	13.7	138,375	2.5
6 公 債 費	3,563,766	8.5	3,617,097	9.0	△ 53,331	△ 1.5
7 積 立 金	1,187,118	2.8	1,082,185	2.7	104,933	9.7
8 投資及び出資金・ 貸付金	741,263	1.8	684,679	1.7	56,584	8.3
9 繰 出 金	3,427,015	8.2	3,394,968	8.5	32,047	0.9
10 普通建設事業費	8,284,052	19.7	7,614,655	19.1	669,397	8.8
11 災害復旧事業費	351,953	0.8	260,060	0.7	91,893	35.3
12 予 備 費	70,000	0.2	70,000	0.2	0	0.0
歳 出 合 計	41,980,000	100.0	39,970,000	100.0	2,010,000	5.0



6. 一般会計予算款別節別明細表

(単位：千円)

節	款													計	構成比 %	前年度 当初予算額	増減率 %
	01 議会費	02 総務費	03 民生費	04 衛生費	05 労働費	06 農 林 水産業費	07 商工費	08 土木費	09 消防費	10 教育費	11 災 害 復旧費	12 公債費	13 予備費				
01 報酬	101,902	162,045	231,663	36,401	72	48,702	2,226	23,568	79,148	475,311				1,161,038	2.8	1,134,724	2.3
02 給料	26,786	732,306	384,699	145,063		178,315	111,822	256,959		232,701				2,068,651	4.9	2,025,029	2.2
03 職員手当等	46,685	754,035	230,672	77,160		103,643	61,836	151,646		182,023				1,607,700	3.8	1,604,365	0.2
04 共済費	38,362	405,823	119,999	44,996		56,468	35,817	81,541		72,848				855,854	2.0	827,009	3.5
05 災害補償費									1,000					1,000	0.0	1,000	0.0
07 報償費		398,171	34,277	19,002	838	518	2,053	12,609	34,234	64,244				565,946	1.3	604,936	△ 6.4
08 旅費	6,405	22,438	14,030	1,949	4	2,477	1,607	2,002	26	24,135				75,073	0.2	74,448	0.8
09 交際費	1,000	2,010				30			315	280				3,635	0.0	3,670	△ 1.0
10 需用費	4,929	216,064	111,112	61,511	3,189	38,525	29,671	122,053	20,373	413,318	3,800			1,024,545	2.4	852,124	20.2
11 役務費	1,881	235,714	27,025	11,851	147	6,697	8,386	12,146	990	59,494				364,331	0.9	369,062	△ 1.3
12 委託料	5,087	545,287	780,353	582,988	2,404	309,642	232,070	353,432	3,421	666,197	112,562			3,593,443	8.6	3,724,081	△ 3.5
13 使用料及び賃借料	2,410	376,761	16,982	1,304	36	6,041	22,299	16,610	422	423,268				866,133	2.1	737,443	17.5
14 工事請負費	330	3,393,768	18,107		213	586,455	14,978	1,582,406	24,639	328,074	20,800			5,969,770	14.2	5,613,514	6.3
15 原材料費		1,060				980	165	21,497		469	500			24,671	0.1	22,405	10.1
16 公有財産購入費			3,600			5,849		44,400			16,500			70,349	0.2	186,013	△ 62.2
17 備品購入費		326,120	3,530	3,334		5,350	200	6,530	13,987	59,376				418,427	1.0	141,962	194.7
18 負担金・補助及び交付金	3,227	642,509	2,043,404	1,441,039	34,521	1,475,369	175,012	553,028	1,106,177	246,902	266,553			7,987,741	19.0	7,235,009	10.4
19 扶助費			7,293,340	3,300						83,949				7,380,589	17.6	6,982,886	5.7
20 貸付金					10,736		200,000							210,736	0.5	210,736	0.0
21 補償・補填及び賠償金						8,000		67,300			6,300			81,600	0.2	73,520	11.0
22 償還金・利子及び割引料		27,450			18					150		3,563,766		3,591,384	8.5	3,657,402	△ 1.8
23 投資及び出資金						18,839		511,688						530,527	1.3	473,943	11.9
24 積立金		1,079,096	990	20		106,952		60						1,187,118	2.8	1,082,185	9.7
26 公課費		902	50	218		101		227	1,912	762				4,172	0.0	3,221	29.5
27 繰出金			2,238,741	26,826										2,265,567	5.4	2,259,313	0.3
予備費												70,000		70,000	0.2	70,000	0.0
合 計	239,004	9,321,559	13,552,574	2,456,962	52,178	2,958,953	898,142	3,819,702	1,286,644	3,333,501	427,015	3,563,766	70,000	41,980,000	100.0	39,970,000	5.0

7. 地方消費税率の引上げ分に係る地方消費税交付金(社会保障財源化分)が充てられる経費

(歳入)

・ 地方消費税交付金(社会保障財源化分) 881,000 千円

(歳出)

・ 社会保障4経費その他社会保障施策に要する経費 13,419,649 千円

【社会保障4経費その他社会保障施策に要する経費】

(単位:千円)

款	項	目	経費	財源内訳				
				特定財源			一般財源	
				国県支出金	地方債	その他	地方消費税交付金(社会保障財源化分)	その他
3 民生費	1 社会福祉費	1 社会福祉総務費	896,997	340,407	0	5,000	76,773	474,817
		2 障がい者福祉総務費	5,333	0	0	0	742	4,591
		3 自立支援給付費	2,514,680	1,877,864	0	0	88,635	548,181
		4 地域生活支援事業費	118,633	49,232	0	0	9,659	59,742
		5 重度障がい者医療対策費	223,663	91,968	0	34,000	13,598	84,097
		8 老人福祉費	2,101,512	323,471	17,300	81,252	233,759	1,445,730
		10 介護保険事業費	1,302,152	142,798	0	0	161,364	997,990
	2 児童福祉費	1 児童福祉総務費	1,627,264	1,131,542	0	14,044	67,042	414,636
		2 母子父子福祉費	41,412	22,116	0	6,702	1,753	10,841
		3 子育て支援センター事業費	67,504	31,764	0	13,648	3,075	19,017
		4 児童給付費	2,509,760	1,724,212	143,300	107,446	74,436	460,366
		5 保育所費	216,042	750	0	47,554	23,346	144,392
		6 子ども医療対策費	185,433	80,354	0	3,000	14,208	87,871
		7 ひとり親家庭等医療対策費	53,009	24,687	0	3,360	3,474	21,488
	3 生活保護費	2 扶助費	922,652	710,031	0	0	29,594	183,027
小計			12,786,046	6,551,196	160,600	316,006	801,458	4,956,786
4 衛生費	1 保健衛生費	1 保健衛生総務費	538,129	1,563	23,700	2,700	71,007	439,159
		2 感染症予防費	24,140	1	0	23,450	96	593
		4 母子衛生費	71,334	10,690	0	14	8,439	52,191
	小計			633,603	12,254	23,700	26,164	79,542
合計			13,419,649	6,563,450	184,300	342,170	881,000	5,448,729

8. 特別会計 国民健康保険事業費特別会計

歳入

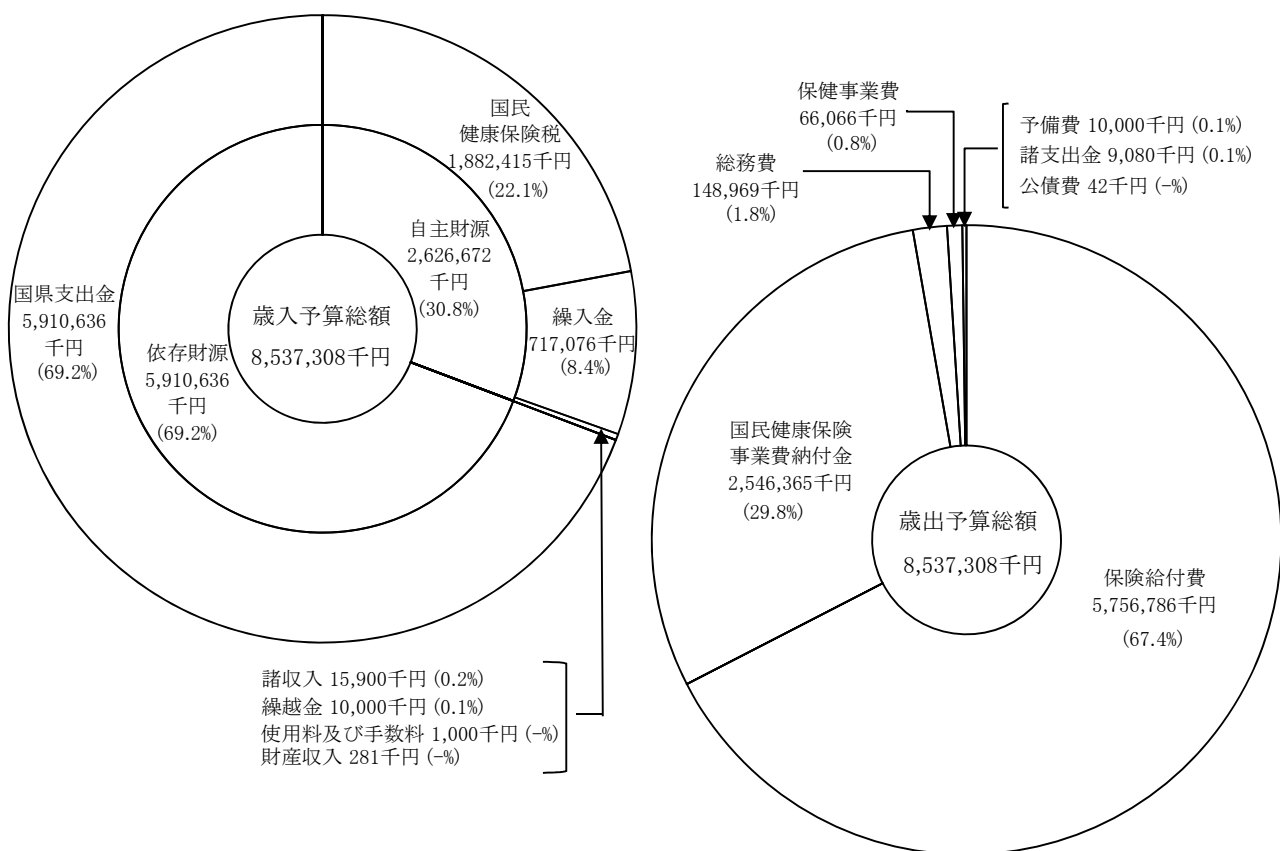
(単位:千円、%)

款別	令和5年度		令和4年度		比較	
	当初予算(A)	構成比	当初予算(B)	構成比	(A)-(B) (C)	(C)/(B)
1 国民健康保険税	1,882,415	22.1	1,856,198	21.1	26,217	1.4
2 使用料及び手数料	1,000	0.0	1,000	0.0	0	0.0
3 国庫支出金	376	0.0	1	0.0	375	37,500.0
4 県支出金	5,910,260	69.2	6,213,308	70.7	△ 303,048	△ 4.9
5 財産収入	281	0.0	431	0.0	△ 150	△ 34.8
6 繰入金	717,076	8.4	693,238	7.9	23,838	3.4
7 繰越金	10,000	0.1	10,000	0.1	0	0.0
8 諸収入	15,900	0.2	17,201	0.2	△ 1,301	△ 7.6
歳入合計	8,537,308	100.0	8,791,377	100.0	△ 254,069	△ 2.9

歳出

(単位:千円、%)

款別	令和5年度		令和4年度		比較	
	当初予算(A)	構成比	当初予算(B)	構成比	(A)-(B) (C)	(C)/(B)
1 総務費	148,969	1.8	186,928	2.1	△ 37,959	△ 20.3
2 保険給付費	5,756,786	67.4	6,011,952	68.4	△ 255,166	△ 4.2
3 国民健康保険事業費納付金	2,546,365	29.8	2,504,449	28.5	41,916	1.7
4 保健事業費	66,066	0.8	68,926	0.8	△ 2,860	△ 4.1
5 公債費	42	0.0	42	0.0	0	0.0
6 諸支出金	9,080	0.1	9,080	0.1	0	0.0
7 予備費	10,000	0.1	10,000	0.1	0	0.0
歳出合計	8,537,308	100.0	8,791,377	100.0	△ 254,069	△ 2.9



介護保険事業費特別会計

歳入

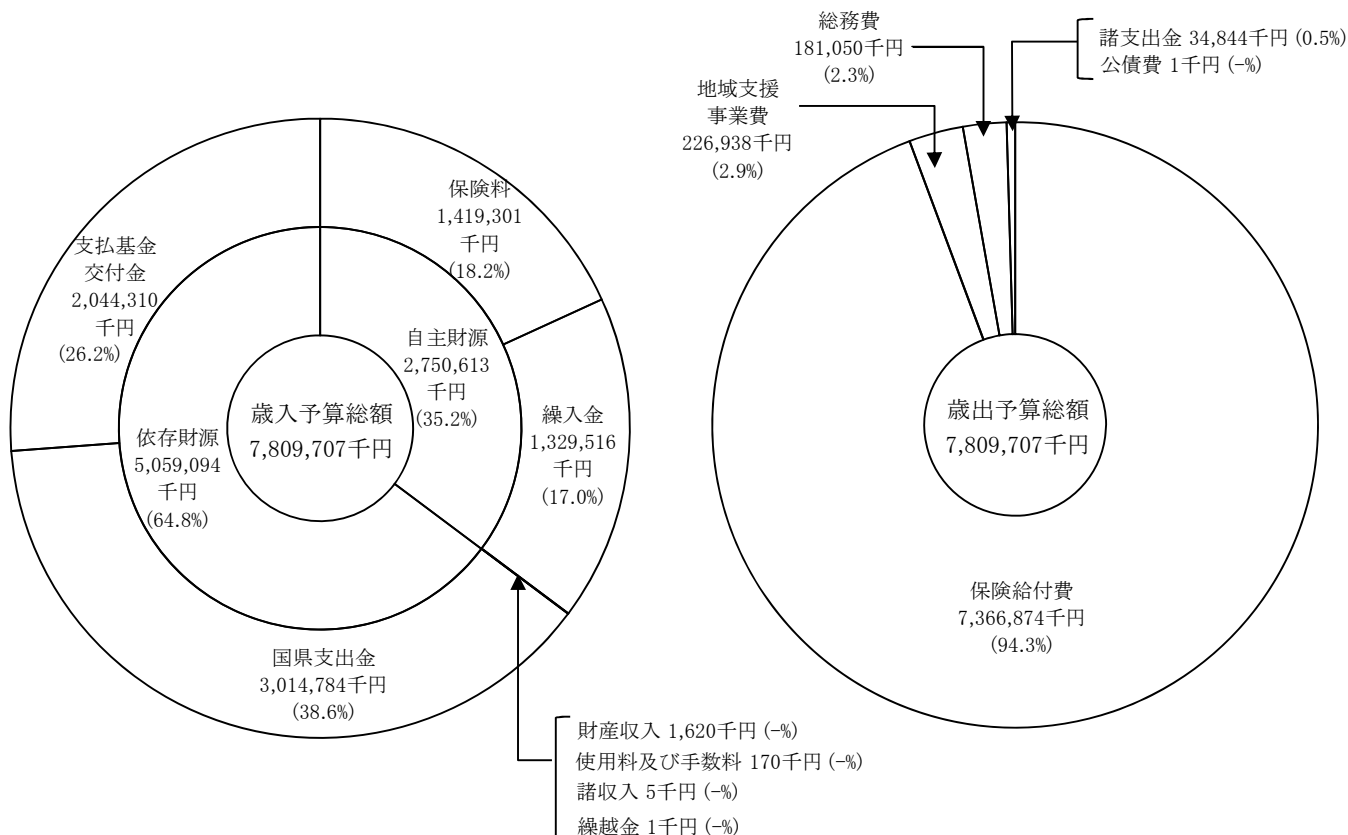
(単位:千円、%)

款別	令和5年度		令和4年度		比較	
	当初予算(A)	構成比	当初予算(B)	構成比	(A)-(B) (C)	(C)/(B)
1 保険料	1,419,301	18.2	1,425,504	18.4	△ 6,203	△ 0.4
2 使用料及び手数料	170	0.0	170	0.0	0	0.0
3 国庫支出金	1,913,241	24.5	1,923,778	24.8	△ 10,537	△ 0.5
4 支払基金交付金	2,044,310	26.2	2,029,156	26.1	15,154	0.7
5 県支出金	1,101,543	14.1	1,098,743	14.2	2,800	0.3
6 財産収入	1,620	0.0	1,180	0.0	440	37.3
7 繰入金	1,329,516	17.0	1,281,531	16.5	47,985	3.7
8 繰越金	1	0.0	1	0.0	0	0.0
9 諸収入	5	0.0	5	0.0	0	0.0
歳入合計	7,809,707	100.0	7,760,068	100.0	49,639	0.6

歳出

(単位:千円、%)

款別	令和5年度		令和4年度		比較	
	当初予算(A)	構成比	当初予算(B)	構成比	(A)-(B) (C)	(C)/(B)
1 総務費	181,050	2.3	177,569	2.3	3,481	2.0
2 保険給付費	7,366,874	94.3	7,310,441	94.2	56,433	0.8
3 地域支援事業費	226,938	2.9	240,488	3.1	△ 13,550	△ 5.6
4 公債費	1	0.0	1	0.0	0	0.0
5 諸支出金	34,844	0.5	31,569	0.4	3,275	10.4
歳出合計	7,809,707	100.0	7,760,068	100.0	49,639	0.6



後期高齢者医療特別会計

歳入

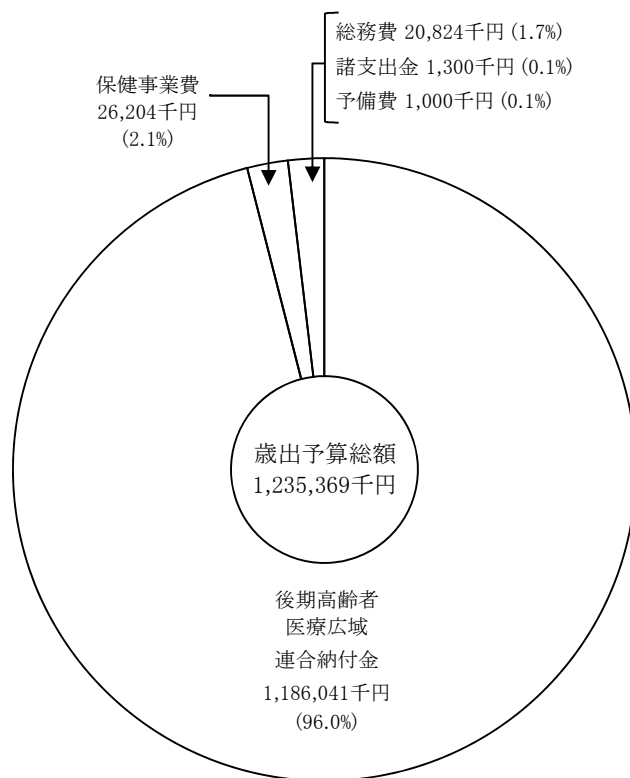
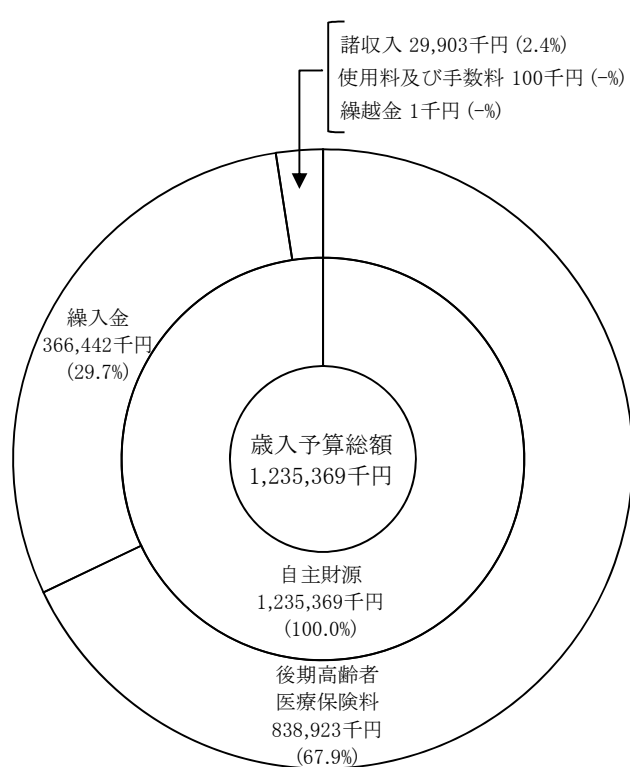
(単位:千円、%)

款別	令和5年度		令和4年度		比較	
	当初予算(A)	構成比	当初予算(B)	構成比	(A)-(B) (C)	(C)/(B)
1 後期高齢者医療保険料	838,923	67.9	771,164	66.4	67,759	8.8
2 使用料及び手数料	100	0.0	80	0.0	20	25.0
3 繰入金	366,442	29.7	357,063	30.7	9,379	2.6
4 繰越金	1	0.0	1	0.0	0	0.0
5 諸収入	29,903	2.4	33,943	2.9	△ 4,040	△ 11.9
歳入合計	1,235,369	100.0	1,162,251	100.0	73,118	6.3

歳出

(単位:千円、%)

款別	令和5年度		令和4年度		比較	
	当初予算(A)	構成比	当初予算(B)	構成比	(A)-(B) (C)	(C)/(B)
1 総務費	20,824	1.7	25,386	2.2	△ 4,562	△ 18.0
2 後期高齢者医療広域連合納付金	1,186,041	96.0	1,107,011	95.2	79,030	7.1
3 保健事業費	26,204	2.1	27,754	2.4	△ 1,550	△ 5.6
4 諸支出金	1,300	0.1	1,100	0.1	200	18.2
5 予備費	1,000	0.1	1,000	0.1	0	0.0
歳出合計	1,235,369	100.0	1,162,251	100.0	73,118	6.3



矢部診療所特別会計

歳入

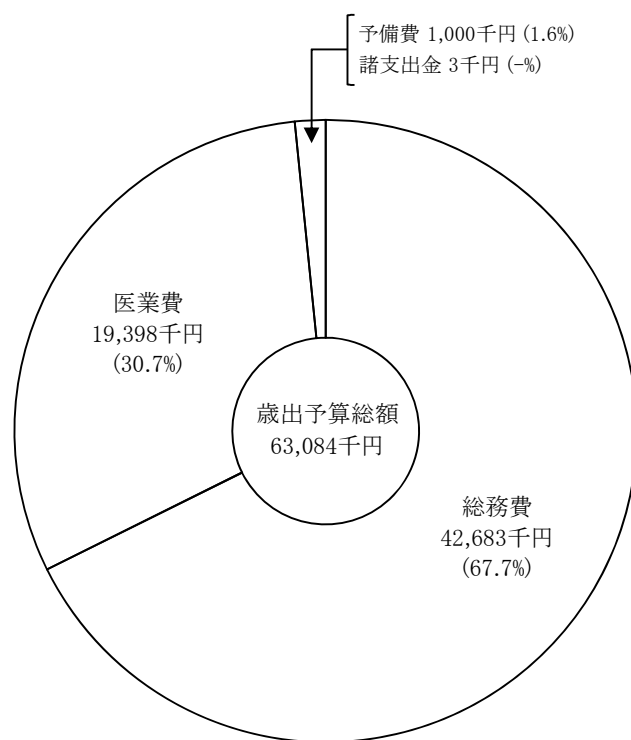
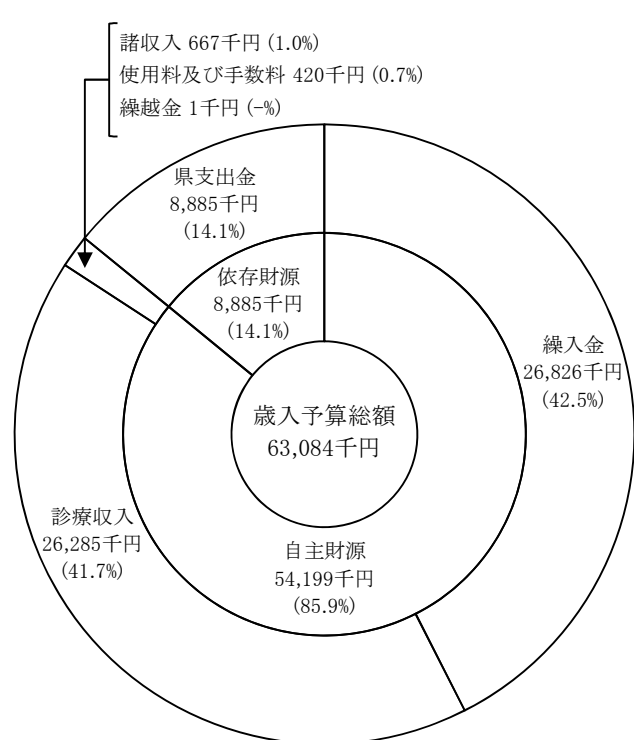
(単位:千円、%)

款別	令和5年度		令和4年度		比較	
	当初予算(A)	構成比	当初予算(B)	構成比	(A)-(B) (C)	(C)/(B)
1 診療収入	26,285	41.7	29,645	40.0	△ 3,360	△ 11.3
2 使用料及び手数料	420	0.7	420	0.6	0	0.0
3 県支出金	8,885	14.1	9,917	13.4	△ 1,032	△ 10.4
4 繰入金	26,826	42.5	33,343	44.9	△ 6,517	△ 19.5
5 繰越金	1	0.0	1	0.0	0	0.0
6 諸収入	667	1.0	838	1.1	△ 171	△ 20.4
歳入合計	63,084	100.0	74,164	100.0	△ 11,080	△ 14.9

歳出

(単位:千円、%)

款別	令和5年度		令和4年度		比較	
	当初予算(A)	構成比	当初予算(B)	構成比	(A)-(B) (C)	(C)/(B)
1 総務費	42,683	67.7	49,472	66.7	△ 6,789	△ 13.7
2 医業費	19,398	30.7	23,688	31.9	△ 4,290	△ 18.1
3 諸支出金	3	0.0	4	0.0	△ 1	△ 25.0
4 予備費	1,000	1.6	1,000	1.4	0	0.0
歳出合計	63,084	100.0	74,164	100.0	△ 11,080	△ 14.9



串毛財産区特別会計

歳入

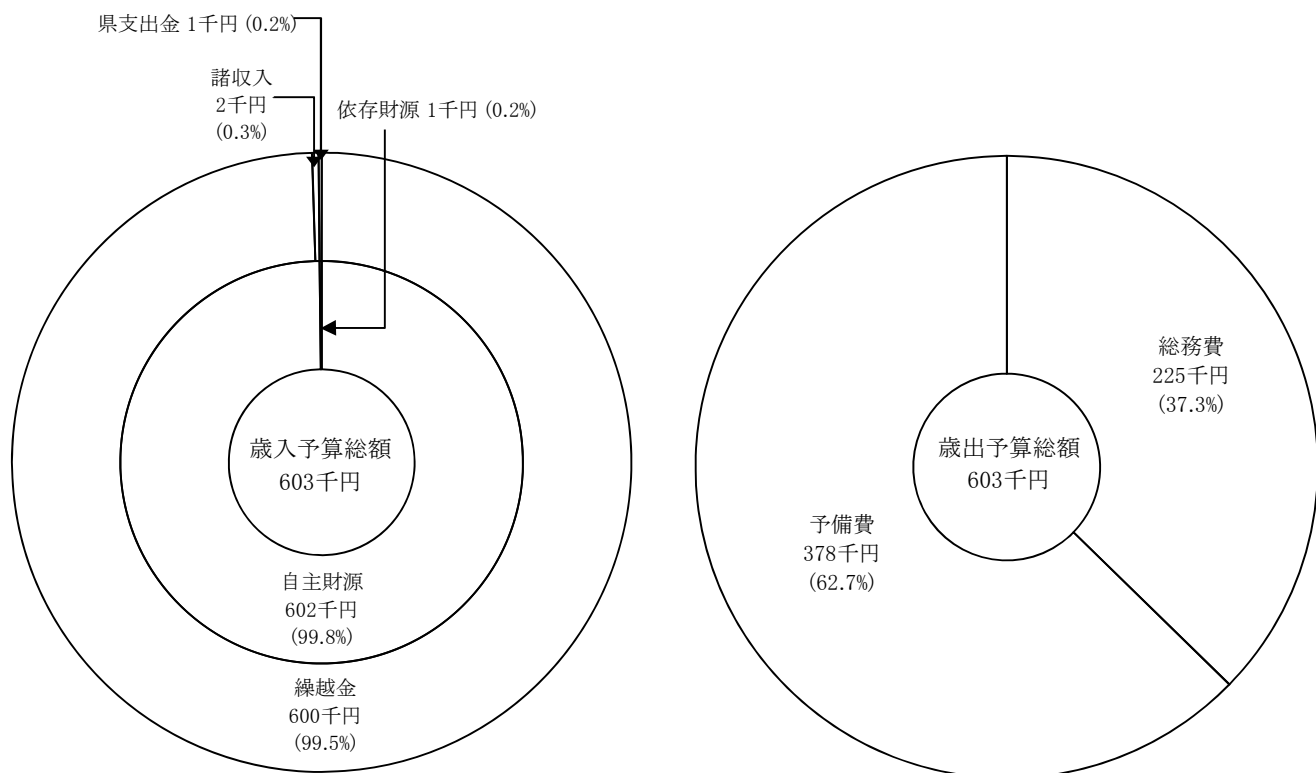
(単位:千円、%)

款別	令和5年度		令和4年度		比較	
	当初予算(A)	構成比	当初予算(B)	構成比	(A)-(B) (C)	(C)/(B)
1 県支出金	1	0.2	1	0.1	0	0.0
2 繰越金	600	99.5	676	99.6	△ 76	△ 11.2
3 諸収入	2	0.3	2	0.3	0	0.0
歳入合計	603	100.0	679	100.0	△ 76	△ 11.2

歳出

(単位:千円、%)

款別	令和5年度		令和4年度		比較	
	当初予算(A)	構成比	当初予算(B)	構成比	(A)-(B) (C)	(C)/(B)
1 総務費	225	37.3	236	34.8	△ 11	△ 4.7
2 予備費	378	62.7	443	65.2	△ 65	△ 14.7
歳出合計	603	100.0	679	100.0	△ 76	△ 11.2



木屋財産区特別会計

歳入

(単位:千円、%)

款別	令和5年度		令和4年度		比較	
	当初予算(A)	構成比	当初予算(B)	構成比	(A)-(B) (C)	(C)/(B)
1 県支出金	50	0.8	50	0.8	0	0.0
2 財産収入	100	1.5	100	1.5	0	0.0
3 繰越金	6,187	96.7	6,463	96.1	△ 276	△ 4.3
4 諸収入	63	1.0	110	1.6	△ 47	△ 42.7
歳入合計	6,400	100.0	6,723	100.0	△ 323	△ 4.8

歳出

(単位:千円、%)

款別	令和5年度		令和4年度		比較	
	当初予算(A)	構成比	当初予算(B)	構成比	(A)-(B) (C)	(C)/(B)
1 総務費	1,680	26.3	1,526	22.7	154	10.1
2 予備費	4,720	73.7	5,197	77.3	△ 477	△ 9.2
歳出合計	6,400	100.0	6,723	100.0	△ 323	△ 4.8

