

令和5年度
上半期 八女市 財政事情

『「財政事情」の作成及び公表に関する条例』、地方自治法第243条の3第1項に基づき、一般会計、特別会計の令和5年度上半期（令和5年4月1日～令和5年9月30日）の予算執行状況及び令和4年度決算の状況を公表します。

これは、市民の皆様により市財政の状況をお知らせすることによって、市財政の実態へのご理解と今後の市政へのご協力をいただくことを目的とし、公表するものです。

なお、水道事業会計および下水道事業会計については、別途公表いたします。

「財政事情」の作成及び公表に関する条例（昭和26年6月18日条例第26号）抜粋

1 公表の期日

毎年5月1日及び11月1日

2 公表の要領

下記の事項を掲載し、財政の動向及び市長の財政方針を明らかにする

5月1日…前年10月1日～3月31日中の下記（1）～（4）、（6）

11月1日…4月1日～9月30日中の下記（1）～（6）

- （1）収入及び支出の概況
- （2）住民負担の状況
- （3）公営事業の経理の概況
- （4）財産、公債及び一時借入金の現在高
- （5）前年度の決算の状況（11月1日公表時のみ）
- （6）その他市長において必要と認める事項

3 公表の方法

- ・八女市公告式条例に定める告示
- ・財政課財政係にて閲覧（公表の日から6か月間）

はじめに

この資料では、令和5年度の上半期（令和5年9月30日現在）の状況を次ページ第1表から第6表まで、令和4年度決算の状況を第7表以降に記載しています。

また、第8表以降には、令和4年度決算に基づく財政状況調による歳入・歳出の状況を記載しています。

なお、普通会計には、令和4年度の一般会計及び特別会計のうち矢部診療所特別会計が含まれます。

一般会計の収入及び支出の概況について

本年度の一般会計当初予算は、419億8千万円でスタートしました。

令和5年度予算は、第5次八女市総合計画・前期基本計画の3年目として、本市の目指す将来都市像「ふるさとの恵みと誇りを未来につなぐ安心と成長のまち八女」の実現に向けて、これまでのまちづくりの取り組みをさらに深化していきます。

具体的には、市の魅力をより効果的に発信するため、シティプロモーション事業に取り組んでいきます。

また、安全で安心して利用できる道路等の整備や生活排水処理施設などのインフラ整備を図り、庁舎建設事業、小中学校長寿命化改修事業、保育所等整備補助事業や、物価高騰に伴う学校給食費等に関する負担軽減事業、やめっこ未来応援事業に取り組めます。

さらに、森林資源の活用や農業生産基盤の強化、後継者の育成支援のほか、デジタルトランスフォーメーションやカーボン

ニュートラルの推進を図る取り組みを進めます。

今年度上半期は物価高騰関連対策事業として13件、6億3,079万6千円、新型コロナウイルスワクチン接種等4億970万円を追加したほか、6月福岡県宿泊税市町村交付金事業1,600万円、7月豪雨災害関連事業9億6,464万6千円、9月見崎校区小中学校造成工事費3,566万2千円の追加など6回の補正において予算化しております。

また、令和4年度からの繰越事業26億8,064万円を含めると令和5年度上半期末の一般会計予算総額は、468億2,236万9千円となっております。

なお、詳細は次ページ以降に記載しています。

第1表 令和5年度一般会計歳入予算の執行状況

(単位：円・%)

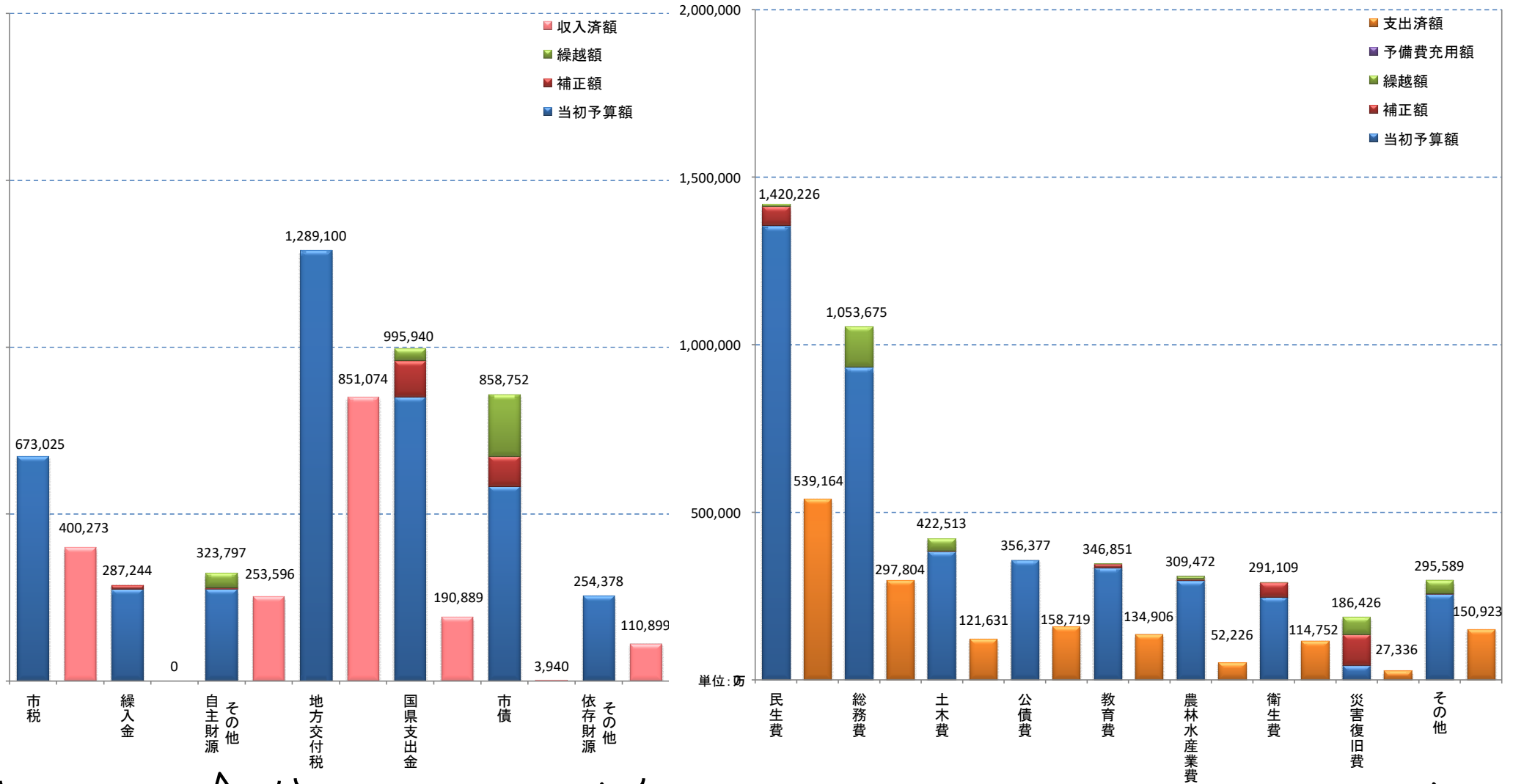
款別	当初予算額	補正額	繰越額	予算現額	構成比	調定額	収入済額	不納欠損額	収入未済額	予算比 収納率
	A	B	C	D (A+B+C)		E	F	G	H(E-F-G)	F÷D
市税	6,730,252,000			6,730,252,000	14.4	6,893,605,265	4,002,725,089		2,890,880,176	59.5
地方譲与税	557,682,000			557,682,000	1.2	177,468,000	124,127,000		53,341,000	22.3
利子割交付金	2,100,000			2,100,000	0.0	665,000	665,000			31.7
配当割交付金	53,000,000			53,000,000	0.1	6,011,000	6,011,000			11.3
株式等譲渡所得割交付金	39,000,000			39,000,000	0.1					0.0
法人事業税交付金	140,000,000			140,000,000	0.3	68,266,000	68,266,000			48.8
地方消費税交付金	1,620,000,000			1,620,000,000	3.5	825,703,000	825,703,000			51.0
ゴルフ場利用税交付金	12,000,000			12,000,000	0.0	4,426,800	4,426,800			36.9
環境性能割交付金	63,000,000			63,000,000	0.1	26,157,000	26,157,000			41.5
地方特例交付金	44,001,000			44,001,000	0.1	48,821,000	48,821,000			111.0
地方交付税	12,891,000,000			12,891,000,000	27.5	8,510,736,000	8,510,736,000			66.0
交通安全対策特別交付金	13,000,000			13,000,000	0.0	4,811,000	4,811,000			37.0
分担金及び負担金	157,031,000	△ 150,000	414,395	157,295,395	0.3	137,162,295	63,868,461		73,293,834	40.6
使用料及び手数料	345,950,000			345,950,000	0.7	279,094,310	161,750,571		117,343,739	46.8
国庫支出金	4,866,839,000	1,046,159,000	287,461,000	6,200,459,000	13.3	1,857,389,906	1,618,782,832		238,607,074	26.1
県支出金	3,636,832,000	43,724,000	78,389,322	3,758,945,322	8.0	292,461,377	290,110,977		2,350,400	7.7
財産収入	85,972,000			85,972,000	0.2	14,440,909	10,272,920		4,167,989	11.9
寄附金	1,002,101,000			1,002,101,000	2.2	310,921,804	303,503,804		7,418,000	30.3
繰入金	2,752,770,000	119,670,000		2,872,440,000	6.1					0.0
繰越金	200,000,000	17,852,000	444,075,347	661,927,347	1.4	1,850,980,138	1,850,980,138			279.6
諸収入	949,052,000	35,674,000		984,726,000	2.1	208,314,291	145,581,431		62,732,860	14.8
市債	5,818,418,000	898,800,000	1,870,300,000	8,587,518,000	18.4	39,400,000	39,400,000			0.5
合計	41,980,000,000	2,161,729,000	2,680,640,064	46,822,369,064	100.0	21,556,835,095	18,106,700,023	0	3,450,135,072	38.7

第2表 令和5年度一般会計歳出予算の執行状況

(単位：円・%)

款別	当初予算額	補正額	繰越額	予備費充用	予算現額	構成比	支出済額	執行率
	A	B	C	D	E (A+B+C+D)		F	F÷E
議会費	239,004,000	2,985,000	0		241,989,000	0.5	121,149,509	50.1
総務費	9,321,559,000	12,208,000	1,201,985,764	995,445	10,536,748,209	22.5	2,978,043,775	28.3
民生費	13,552,574,000	576,489,000	72,730,000	464,750	14,202,257,750	30.4	5,391,637,435	38.0
衛生費	2,456,962,000	446,236,000	7,889,000		2,911,087,000	6.2	1,147,522,640	39.4
労働費	52,178,000	4,080,000	0		56,258,000	0.1	41,484,849	73.7
農林水産業費	2,958,953,000	40,667,000	92,372,000	2,727,402	3,094,719,402	6.6	522,256,442	16.9
商工費	898,142,000	16,000,000	395,762,000	14,824,700	1,324,728,700	2.8	644,109,588	48.6
土木費	3,819,702,000	27,000,000	374,853,300	3,577,420	4,225,132,720	9.0	1,216,314,676	28.8
消防費	1,286,644,000		0		1,286,644,000	2.8	702,487,951	54.6
教育費	3,333,501,000	112,464,000	21,400,000	1,144,140	3,468,509,140	7.4	1,349,064,498	38.9
災害復旧費	427,015,000	923,600,000	513,648,000		1,864,263,000	4.0	273,357,561	14.7
公債費	3,563,766,000		0		3,563,766,000	7.6	1,587,192,376	44.5
予備費	70,000,000		0	△ 23,733,857	46,266,143	0.1	0	0.0
合計	41,980,000,000	2,161,729,000	2,680,640,064	0	46,822,369,064	100.0	15,974,621,300	34.1

令和5年度上半期一般会計歳入歳出予算の執行状況



自主財源		依存財源	
予算現額	1,284,066	予算現額	3,398,171
収入済額	653,868	収入済額	1,156,802
収入率	50.9%	収入率	34.0%

分担金・負担金、使用料・手数料、諸収入、繰越金等

各種譲与税、交付金等

議会費、労働費、商工費、消防費、予備費

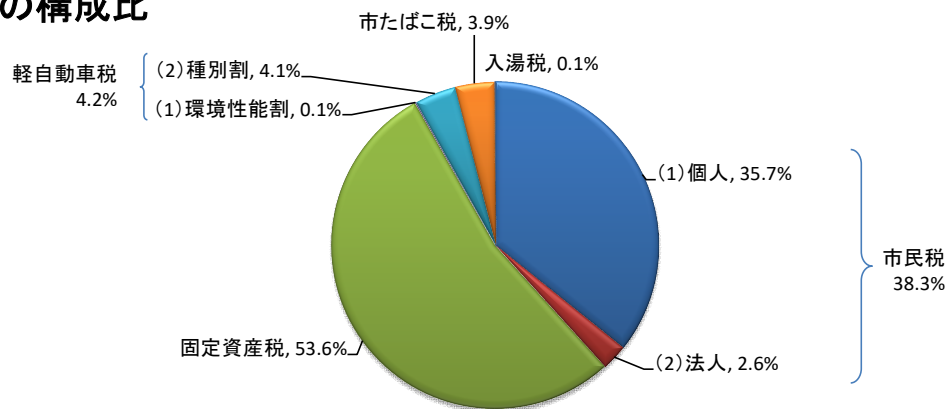
第3表 令和5年度上半期 住民負担の状況

(令和5年9月30日現在)

区 分		人口 60,137 人		世帯数 25,654 世帯		(単位：円)			
		予算額 A	調定額 B	収入済額 C	徴収率 (C÷B)	負担の状況		調 定 額 の 構 成 比	収 入 済 額 の 構 成 比
						一人当たり	世帯当たり		
1	市 民 税	2,560,948,000	2,533,204,147	1,270,560,577	50.16%	42,124	98,745	38.3%	33.7%
	(1) 個 人	2,212,224,000	2,363,089,447	1,096,512,477	46.40%	39,295	92,114	35.7%	29.1%
	(2) 法 人	348,724,000	170,114,700	174,048,100	102.31%	2,829	6,631	2.6%	4.6%
2	固 定 資 産 税	3,355,991,000	3,543,201,300	2,017,109,756	56.93%	58,919	138,115	53.6%	53.5%
3	軽自動車税	272,381,000	277,274,700	267,057,100	96.31%	4,611	10,808	4.2%	7.1%
	(1) 環境性能割	12,454,000	5,435,400	5,435,400	100.00%	90	212	0.1%	0.1%
	(2) 種別割	259,927,000	271,839,300	261,621,700	96.24%	4,520	10,596	4.1%	6.9%
4	市 た ば こ 税	450,228,000	254,887,347	209,761,797	82.30%	4,238	9,936	3.9%	5.6%
5	入 湯 税	13,712,000	7,639,700	7,639,700	100.00%	127	298	0.1%	0.2%
合 計		6,653,260,000	6,616,207,194	3,772,128,930	57.01%	110,019	257,902	100.0%	100.0%

- 注1) 人口、世帯数は、住民基本台帳、外国人登録原票により作成しております。
- 注2) 予算額、調定額、徴収済額は、現年度分のみを計上しています。
- 注3) 住民負担の状況欄の数値は、調定額より算出したものです。
- 注4) 各項目の徴収率、負担の状況、構成比は、端数を四捨五入しているため合計と一致しない場合があります。

調定額の 構成比



第4表 公営事業経理の概況

(単位：円)

区分1	区分2	会計名		当初予算額	補正額	繰越額	予算現額	収入・支出済額		執行率			
								歳入	歳出				
八女市	一般会計等	矢部診療所特別会計		63,084,000			63,084,000	歳入	12,550,236	19.9%			
								歳出	18,883,807	29.9%			
	財産区	黒木町串毛財産区特別会計		603,000			603,000	歳入	1,015,688	168.4%			
								歳出	0	0.0%			
		黒木町木屋財産区特別会計		6,400,000			6,400,000	歳入	6,398,833	100.0%			
								歳出	121,692	1.9%			
	特別会計	国民健康保険事業費特別会計		8,537,308,000			8,537,308,000	歳入	3,212,810,401	37.6%			
								歳出	3,189,470,369	37.4%			
		介護保険事業費特別会計		7,809,707,000	15,207,000		7,824,914,000	歳入	3,461,678,733	44.2%			
								歳出	3,196,475,927	40.8%			
		後期高齢者医療特別会計		1,235,369,000			1,235,369,000	歳入	376,207,771	30.5%			
								歳出	370,021,797	30.0%			
		うち公営企業会計 法適用	公営事業会計	水道事業会計	(収益的)	収入	1,033,731,000			1,033,731,000	収入	-	-
					支出	1,016,886,000			1,016,886,000	支出	-	-	
(資本的)				収入	1,001,807,000			1,001,807,000	収入	-	-		
				支出	1,549,648,000			1,549,648,000	支出	-	-		
下水道事業	(収益的)		収入	884,222,000			884,222,000	収入	-	-			
			支出	843,806,000			843,806,000	支出	-	-			
	(資本的)		収入	818,522,000			818,522,000	収入	-	-			
			支出	1,091,905,000			1,091,905,000	支出	-	-			

注) 水道事業会計及び下水道事業会計については、別途公表のため、収入・支出の状況は「-」と表示しています

第5表 財産の状況

区分	土地	建物
庁舎	71,382 m ²	28,020 m ²
学校	425,065 m ²	128,287 m ²
住宅	177,293 m ²	57,355 m ²
公園	1,006,071 m ²	9,512 m ²
その他	4,562,109 m ²	178,183 m ²
山林	5,852,029 m ²	
計	12,093,949 m ²	401,357 m ²
車両 362 台	基金 205億1,505万円	

第6表 公債現在高一覧表

(単位：円)

区分		現在高
一般会計	総務債	70,967,595
	民生債	234,002,785
	衛生債	1,555,763,230
	農林水産業債	479,403,264
	普通債	710,135,889
	商工債	710,135,889
	土木債	1,845,598,846
	公営住宅債	60,472,362
	消防債	123,423,432
	教育債	717,946,117
	災害復旧債	3,123,104,543
	過疎対策事業債	12,910,513,782
	辺地対策事業債	522,115,400
	臨時財政対策債	6,028,149,543
	その他	2,617,330,259
小計	30,998,927,047	

一時借入金 0円

第7表 令和4年度一般会計・特別会計実質収支一覧表

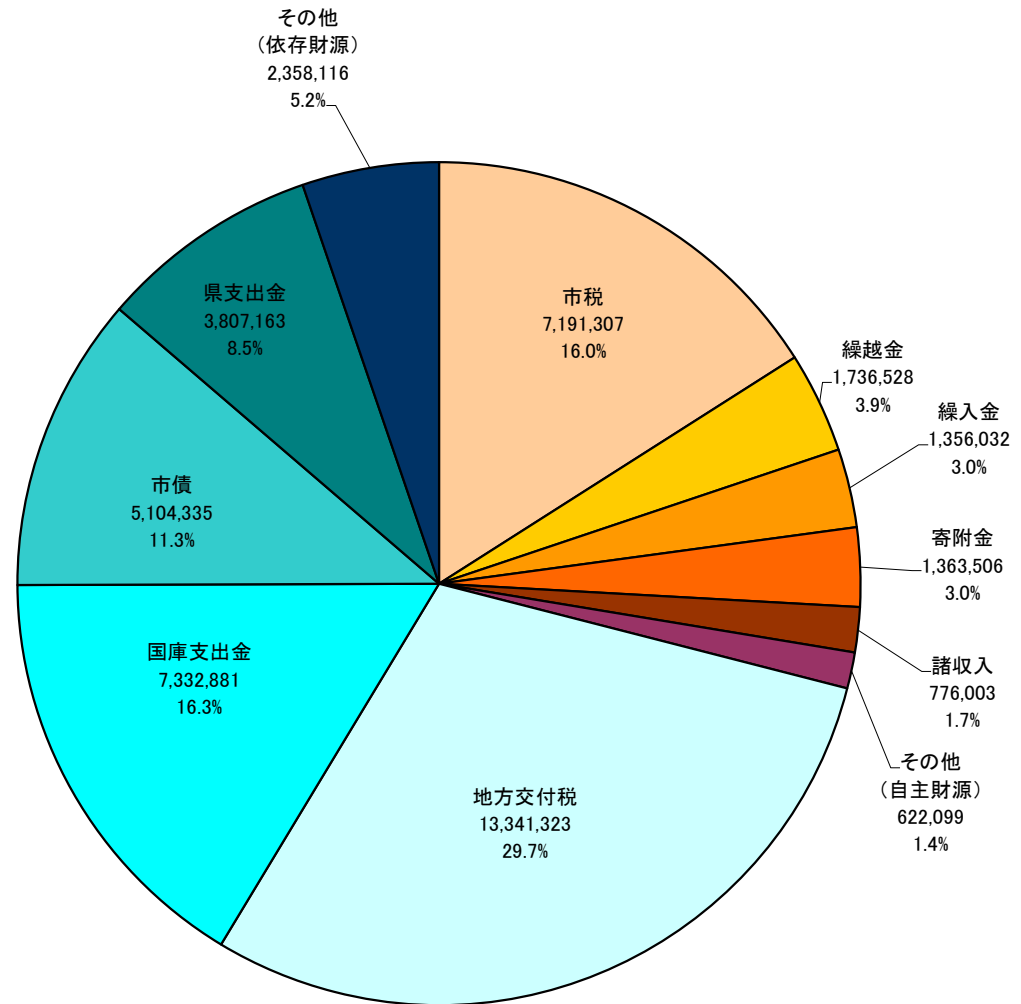
(単位：円)

会計名		当初予算額	補正額	繰越額	予算現額	収入・支出済額		歳入歳出差引額	翌年度へ繰り越すべき財源	実質収支額																																																																	
普(一) 通 会 計 等	一般会計	39,970,000,000	3,880,198,000	3,267,727,441	47,117,925,441	歳入	44,951,755,674	2,007,980,138	444,075,347	1,563,904,791																																																																	
						歳出	42,943,775,536				財 産 区	矢部診療所特別会計	74,164,000	5,437,000		79,601,000	歳入	76,317,847	6,355,170		6,355,170	歳出	69,962,677	黒木町串毛財産区特別会計	679,000			679,000	歳入	1,026,551	1,015,688		1,015,688	歳出	10,863	黒木町木屋財産区特別会計	6,723,000			6,723,000	歳入	7,422,613	6,398,833		6,398,833	歳出	1,023,780	公 営 事 業 会 計	国民健康保険事業費特別会計	8,791,377,000	△ 3,540,000		8,787,837,000	歳入	8,660,547,381	53,850,028		53,850,028	歳出	8,606,697,353	介護保険事業費特別会計	7,760,068,000	137,232,000		7,897,300,000	歳入	7,875,329,383	158,687,040		158,687,040	歳出	7,716,642,343	後期高齢者医療特別会計	1,162,251,000	△ 11,261,000
財 産 区	矢部診療所特別会計	74,164,000	5,437,000		79,601,000	歳入	76,317,847	6,355,170		6,355,170																																																																	
						歳出	69,962,677					黒木町串毛財産区特別会計	679,000			679,000	歳入	1,026,551	1,015,688		1,015,688	歳出	10,863	黒木町木屋財産区特別会計	6,723,000			6,723,000	歳入	7,422,613	6,398,833		6,398,833	歳出	1,023,780	公 営 事 業 会 計	国民健康保険事業費特別会計	8,791,377,000	△ 3,540,000		8,787,837,000	歳入	8,660,547,381	53,850,028		53,850,028	歳出		8,606,697,353	介護保険事業費特別会計	7,760,068,000	137,232,000		7,897,300,000	歳入	7,875,329,383	158,687,040		158,687,040	歳出	7,716,642,343	後期高齢者医療特別会計	1,162,251,000	△ 11,261,000		1,150,990,000	歳入	1,169,063,566	37,473,823		37,473,823	歳出	1,131,589,743		
	黒木町串毛財産区特別会計	679,000			679,000	歳入	1,026,551	1,015,688		1,015,688																																																																	
						歳出	10,863					黒木町木屋財産区特別会計	6,723,000			6,723,000	歳入	7,422,613	6,398,833		6,398,833	歳出	1,023,780	公 営 事 業 会 計	国民健康保険事業費特別会計	8,791,377,000	△ 3,540,000		8,787,837,000	歳入	8,660,547,381	53,850,028		53,850,028	歳出		8,606,697,353	介護保険事業費特別会計	7,760,068,000	137,232,000		7,897,300,000	歳入	7,875,329,383	158,687,040		158,687,040		歳出	7,716,642,343	後期高齢者医療特別会計	1,162,251,000	△ 11,261,000		1,150,990,000	歳入	1,169,063,566	37,473,823		37,473,823	歳出	1,131,589,743													
	黒木町木屋財産区特別会計	6,723,000			6,723,000	歳入	7,422,613	6,398,833		6,398,833																																																																	
						歳出	1,023,780				公 営 事 業 会 計	国民健康保険事業費特別会計	8,791,377,000	△ 3,540,000		8,787,837,000	歳入	8,660,547,381	53,850,028		53,850,028	歳出	8,606,697,353		介護保険事業費特別会計	7,760,068,000	137,232,000		7,897,300,000	歳入	7,875,329,383	158,687,040		158,687,040	歳出		7,716,642,343	後期高齢者医療特別会計	1,162,251,000	△ 11,261,000		1,150,990,000	歳入	1,169,063,566	37,473,823		37,473,823	歳出	1,131,589,743																										
公 営 事 業 会 計	国民健康保険事業費特別会計	8,791,377,000	△ 3,540,000		8,787,837,000	歳入	8,660,547,381	53,850,028		53,850,028																																																																	
						歳出	8,606,697,353					介護保険事業費特別会計	7,760,068,000	137,232,000		7,897,300,000	歳入	7,875,329,383	158,687,040		158,687,040	歳出	7,716,642,343		後期高齢者医療特別会計	1,162,251,000	△ 11,261,000		1,150,990,000	歳入	1,169,063,566	37,473,823		37,473,823	歳出	1,131,589,743																																							
	介護保険事業費特別会計	7,760,068,000	137,232,000		7,897,300,000	歳入	7,875,329,383	158,687,040		158,687,040																																																																	
						歳出	7,716,642,343					後期高齢者医療特別会計	1,162,251,000	△ 11,261,000		1,150,990,000	歳入	1,169,063,566	37,473,823		37,473,823	歳出	1,131,589,743																																																				
	後期高齢者医療特別会計	1,162,251,000	△ 11,261,000		1,150,990,000	歳入	1,169,063,566	37,473,823		37,473,823																																																																	
						歳出	1,131,589,743																																																																				

注) 水道事業会計及び下水道事業特別会計については、別途公表のため、掲載していません

第8-1表 決算状況調に基づく、令和4年度普通会計 収入の状況

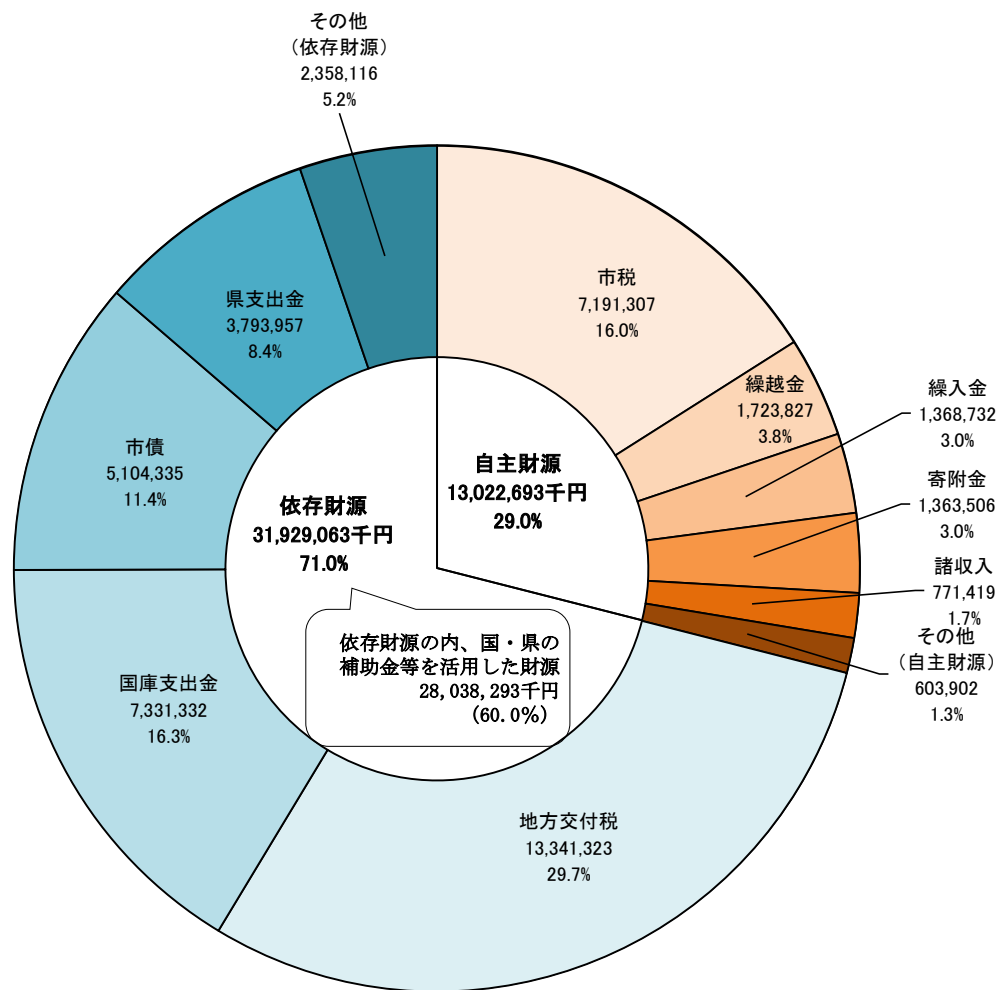
区 分		決 算 額 (千円)	構 成 比 (%)
1	地 方 税	7,191,307	16.0%
2	地 方 譲 与 税	551,888	1.2%
3	利 子 割 交 付 金	1,688	0.0%
4	配 当 割 交 付 金	27,211	0.1%
5	株 式 等 譲 渡 所 得 割 交 付 金	22,598	0.1%
6	分 離 課 税 所 得 割 交 付 金		
7	地 方 消 費 税 交 付 金	1,493,400	3.3%
8	ゴ ル フ 場 利 用 税 交 付 金	11,240	0.0%
9	特 別 地 方 消 費 税 交 付 金		
10	軽 油 引 取 税 ・ 自 動 車 取 得 税 交 付 金		
11	自 動 車 税 環 境 性 能 割 交 付 金	67,968	0.2%
12	法 人 事 業 税 交 付 金	121,275	0.3%
13	地 方 特 例 交 付 金 等	49,574	0.1%
14	地 方 交 付 税	13,341,323	29.7%
15	交 通 安 全 対 策 特 別 交 付 金	11,274	0.0%
16	分 担 金 及 び 負 担 金	152,054	0.3%
17	使 用 料	236,815	0.5%
18	手 数 料	133,927	0.3%
19	国 庫 支 出 金	7,332,881	16.3%
20	国 有 提 供 施 設 等 所 在 市 町 村 助 成 交 付 金		
21	都 道 府 県 支 出 金	3,807,163	8.5%
22	財 産 収 入	99,303	0.2%
23	寄 附 金	1,363,506	3.0%
24	繰 入 金	1,356,032	3.0%
25	繰 越 金	1,736,528	3.9%
26	諸 収 入	776,003	1.7%
内	収 益 事 業 収 入		
	各 種 貸 付 金 元 利 収 入	217,157	0.5%
訳	そ の 他	558,846	1.2%
27	地 方 債	5,104,335	11.3%
	う ち 都 道 府 県 貸 付 金		
	う ち 減 収 補 填 債 特 例 分		
	う ち 猶 予 特 例 債		
	う ち 臨 時 財 政 対 策 債	255,316	0.6%
	(歳 入 合 計)	44,989,293	100.0%
	歳 入 構 成 比 (%)		100.0



注) 各項目で端数を四捨五入しているため、合計 (100.0%) と一致しない場合があります。

第8-2表 決算状況調に基づく、令和4年度一般会計 収入の状況

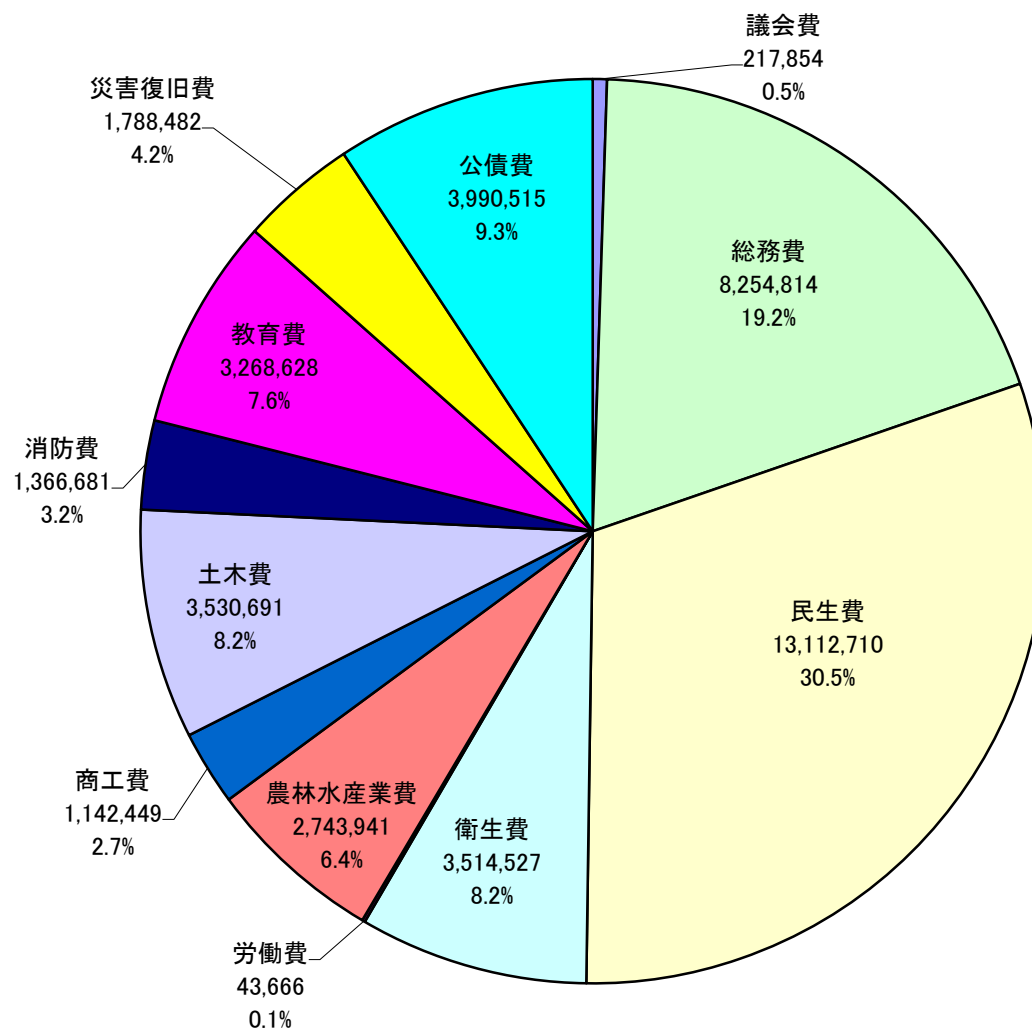
区 分	決 算 額 (千円)	構成比 (%)
1 地 方 税	7,191,307	16.0%
2 地 方 譲 与 税	551,888	1.2%
3 利 子 割 交 付 金	1,688	0.0%
4 配 当 割 交 付 金	27,211	0.1%
5 株 式 等 譲 渡 所 得 割 交 付 金	22,598	0.1%
6 分 離 課 税 所 得 割 交 付 金		
7 地 方 消 費 税 交 付 金	1,493,400	3.3%
8 ゴ ル フ 場 利 用 税 交 付 金	11,240	0.0%
9 特 別 地 方 消 費 税 交 付 金		
10 軽 油 引 取 税 ・ 自 動 車 取 得 税 交 付 金		
11 自 動 車 税 環 境 性 能 割 交 付 金	67,968	0.2%
12 法 人 事 業 税 交 付 金	121,275	0.3%
13 地 方 特 例 交 付 金 等	49,574	0.1%
14 地 方 交 付 税	13,341,323	29.7%
15 交 通 安 全 対 策 特 別 交 付 金	11,274	0.0%
16 分 担 金 及 び 負 担 金	160,774	0.4%
17 使 用 料	209,898	0.5%
18 手 数 料	133,927	0.3%
19 国 庫 支 出 金	7,331,332	16.3%
20 国 有 提 供 施 設 等 所 在 市 町 村 助 成 交 付 金		
21 都 道 府 県 支 出 金	3,793,957	8.4%
22 財 産 収 入	99,303	0.2%
23 寄 附 金	1,363,506	3.0%
24 繰 入 金	1,368,732	3.0%
25 繰 越 金	1,723,827	3.8%
26 諸 収 入	771,419	1.7%
内 収 益 事 業 収 入		
各 種 貸 付 金 元 利 収 入	217,157	0.5%
訳 そ の 他	554,262	1.2%
27 地 方 債	5,104,335	11.4%
う ち 都 道 府 県 貸 付 金		
う ち 減 収 補 填 債 特 例 分		
う ち 猶 予 特 例 債		
う ち 臨 時 財 政 対 策 債	255,316	0.6%
(歳 入 合 計)	44,951,756	100.0%
歳 入 構 成 比 (%)	100.0	



注) 各項目で端数を四捨五入しているため、合計 (100.0%) と一致しない場合があります。

第9-1表 決算状況調に基づく、令和4年度普通会計 目的別経費の状況

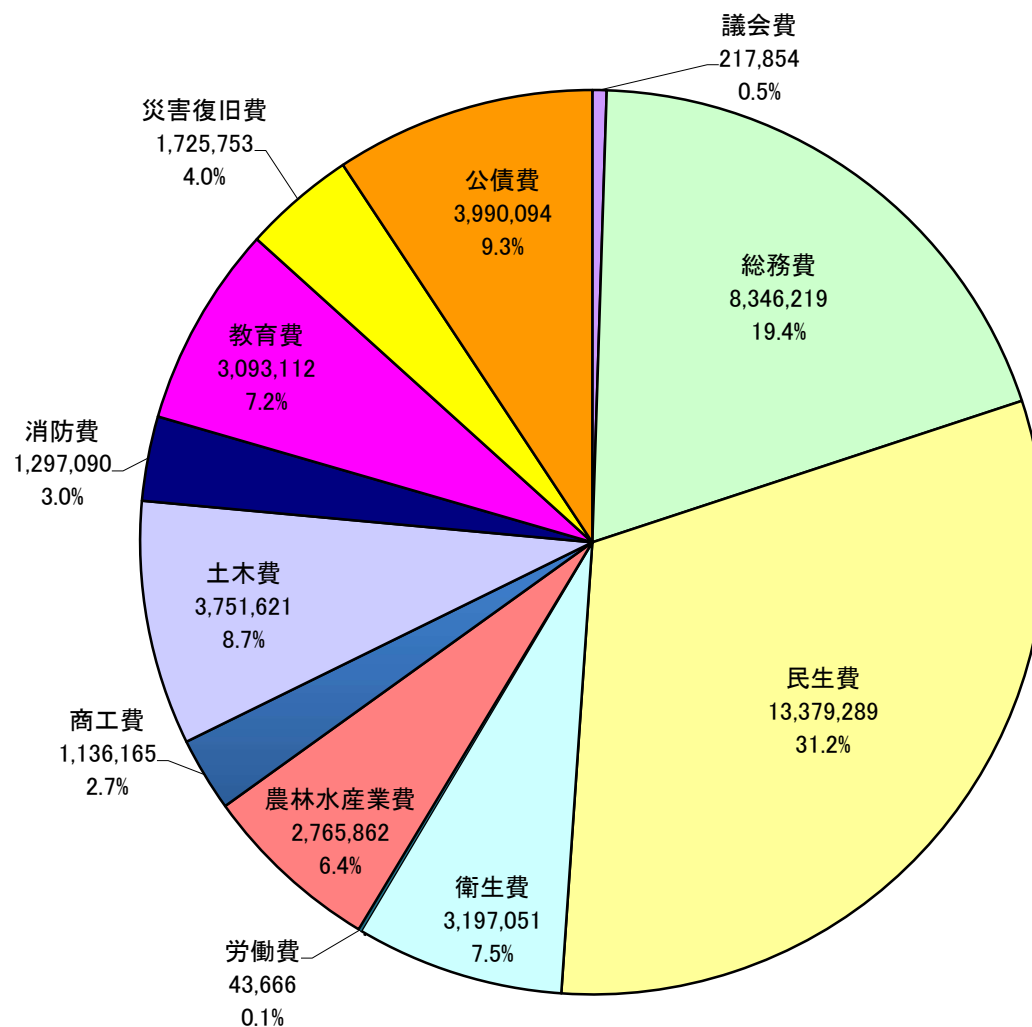
区分	決算額 (千円)	構成比 (%)
1 議会費	217,854	0.5%
2 総務費	8,254,814	19.2%
3 民生費	13,112,710	30.5%
4 衛生費	3,514,527	8.2%
5 労働費	43,666	0.1%
6 農林水産業費	2,743,941	6.4%
7 商工費	1,142,449	2.7%
8 土木費	3,530,691	8.2%
9 消防費	1,366,681	3.2%
10 教育費	3,268,628	7.6%
11 災害復旧費	1,788,482	4.2%
12 公債費	3,990,515	9.3%
歳出合計	42,974,958	100.0%



注) 各項目で端数を四捨五入しているため、合計 (100.0%) と一致しない場合があります。

第9-2表 決算状況調に基づく、令和4年度一般会計 目的別経費の状況

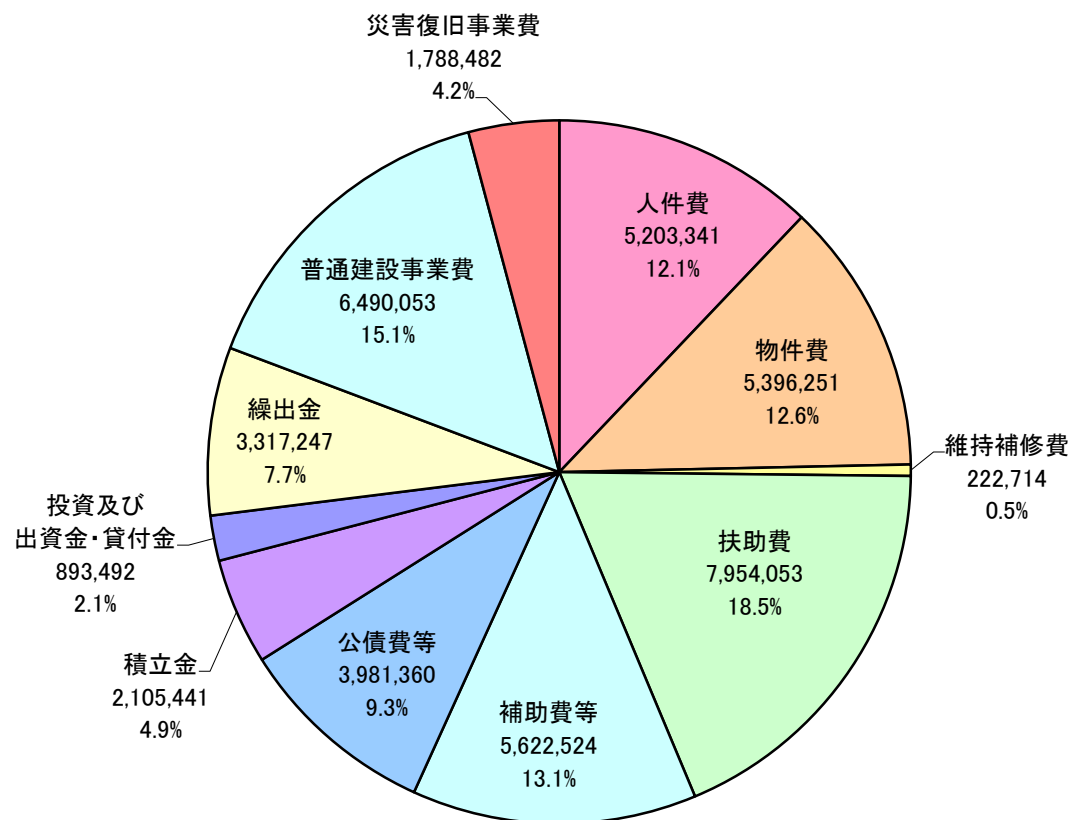
区分	決算額 (千円)	構成比 (%)
1 議会費	217,854	0.5%
2 総務費	8,346,219	19.4%
3 民生費	13,379,289	31.2%
4 衛生費	3,197,051	7.5%
5 労働費	43,666	0.1%
6 農林水産業費	2,765,862	6.4%
7 商工費	1,136,165	2.7%
8 土木費	3,751,621	8.7%
9 消防費	1,297,090	3.0%
10 教育費	3,093,112	7.2%
11 災害復旧費	1,725,753	4.0%
12 公債費	3,990,094	9.3%
歳出合計	42,943,776	100.0%



注) 各項目で端数を四捨五入しているため、合計 (100.0%) と一致しない場合があります。

第10-1表 決算状況調に基づく、令和4年度普通会計 性質別経費の状況

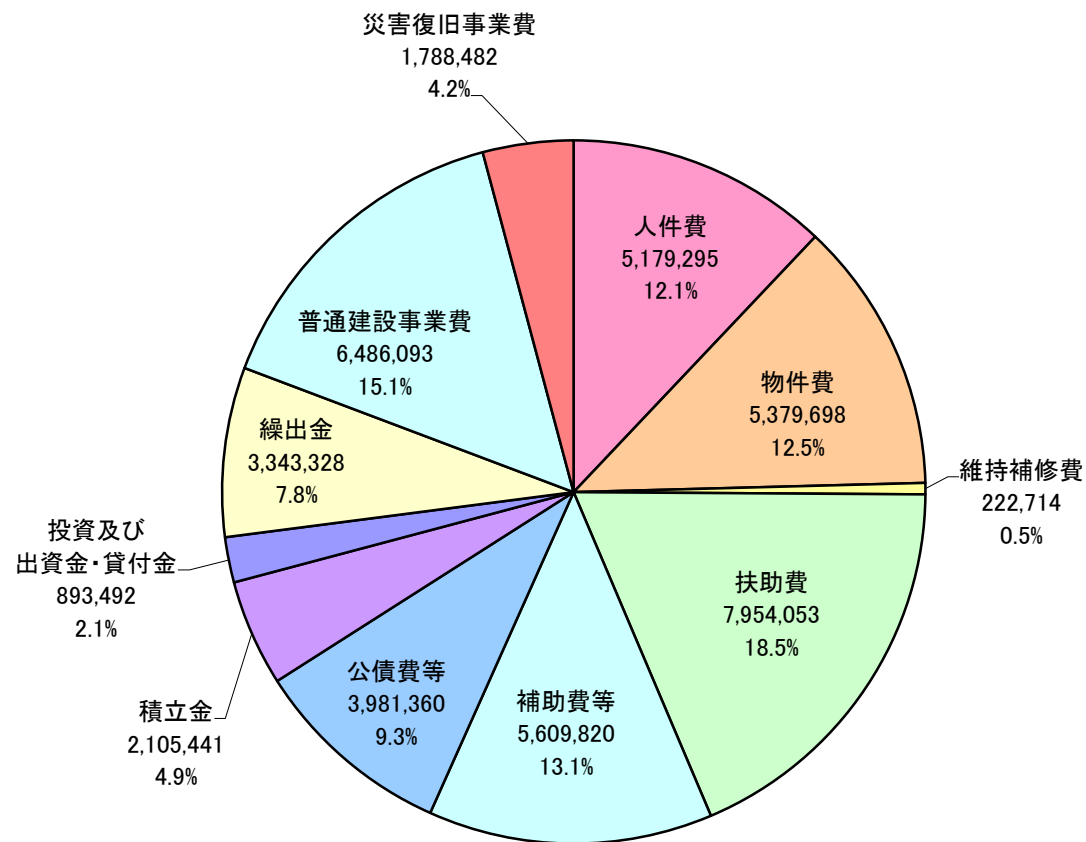
区 分	決 算 額 (千円)	構 成 比 (%)
1 人 件 費 (a)	5,203,341	12.1%
うち退職手当債を財源とするもの		
2 物 件 費	5,396,251	12.6%
3 維 持 補 修 費	222,714	0.5%
4 扶 助 費	7,954,053	18.5%
5 補 助 費 等	5,622,524	13.1%
内 訳		
(1) 一 部 事 務 組 合 に 対 す る も の	1,703,893	4.0%
(2) (1) 以 外 の も の	3,918,631	9.1%
6 公 債 費	3,981,360	9.3%
内 訳		
(1) 元 利 償 還 金	3,981,353	9.3%
(2) 一 時 借 入 金 利 子	7	0.0%
7 積 立 金	2,105,441	4.9%
8 投 資 及 び 出 資 金 ・ 貸 付 金	893,492	2.1%
9 繰 出 金	3,317,247	7.7%
10 前 年 度 繰 上 充 用 金		
計 (1～10)	34,696,423	80.7%
退職手当債を財源とするものを加えた経常収支比率		
11 投 資 的 経 費	8,278,535	19.3%
うち 人 件 費 (b)	220,377	0.5%
(1) 普 通 建 設 事 業 費	6,490,053	15.1%
うち 単 独 事 業 費	5,326,730	12.4%
(2) 災 害 復 旧 事 業 費	1,788,482	4.2%
(3) 失 業 対 策 事 業 費		
歳 出 合 計	42,974,958	100.0%
うち 人 件 費 (a) + (b)	5,423,718	12.6%
歳 出 構 成 (%) 比	100.0	100.0



注) 各項目で端数を四捨五入しているため、合計 (100.0%) と一致しない場合があります。

第10-2表 決算状況調に基づく、令和4年度一般会計 性質別経費の状況

区 分	決 算 額 (千円)	構 成 比 (%)
1 人 件 費 (a)	5,179,295	12.1%
うち退職手当債を財源とするもの		
2 物 件 費	5,379,698	12.5%
3 維 持 補 修 費	222,714	0.5%
4 扶 助 費	7,954,053	18.5%
5 補 助 費 等	5,609,820	13.1%
内 訳		
(1) 一 部 事 務 組 合 対 する 物 件 費	1,703,893	4.0%
(2) (1) 以 外 の 物 件 費	3,905,927	9.1%
6 公 債 費	3,981,360	9.3%
内 訳		
(1) 元 利 償 還 金	3,981,353	9.3%
(2) 一 時 借 入 金 利 子	7	0.0%
7 積 立 金	2,105,441	4.9%
8 投 資 及 び 出 資 金 ・ 貸 付 金	893,492	2.1%
9 繰 上 出 金	3,343,328	7.8%
10 前 年 度 繰 上 充 用 金		
計 (1 ~ 10)	34,669,201	80.7%
退職手当債を財源とするものを加えた経常収支比率		
11 投 資 的 経 費	8,274,575	19.3%
うち 人 件 費 (b)	220,377	0.5%
(1) 普 通 建 設 事 業 費	6,486,093	15.1%
うち 単 独 事 業 費	5,326,730	12.4%
(2) 災 害 復 旧 事 業 費	1,788,482	4.2%
(3) 失 業 対 策 事 業 費		
歳 出 合 計	42,943,776	100.0%
うち 人 件 費 (a) + (b)	5,399,672	12.6%
歳 出 構 成 (%) 比	100.0	100.0



注) 各項目で端数を四捨五入しているため、合計 (100.0%) と一致しない場合があります。

第11表 令和4年度決算に基づく健全化判断比率及び資金不足比率の状況

健全化判断比率 (単位：%)

指標名	R3決算	R4決算	増減
実質赤字比率	— (12.42)	— (12.46)	
連結実質赤字比率	— (17.42)	— (17.46)	
実質公債費比率	9.1 (25.0)	8.5 (25.0)	△ 0.6
将来負担比率	— (350.0)	— (350.0)	

資金不足比率 (単位：%)

会計名	R3決算	R4決算	増減
水道事業会計	—	—	
下水道事業 特別会計	—	—	

※実質赤字額及び連結実質赤字額がありませんでしたので、数値は「—」と表示しています。

※将来負担比は算定されていないため、数値は「—」と表示しています。

※()書きは、早期健全化基準を表示しています。

地方消費税率の引上げ分に係る地方消費税交付金(社会保障財源化分)が充てられる経費

(歳入)

・ 地方消費税交付金(社会保障財源化分) 815,389 千円

(歳出)

・ 社会保障4経費その他社会保障施策に要する経費 13,673,015 千円

【社会保障4経費その他社会保障施策に要する経費】

(単位:千円)

款	項	目	経費	財源内訳					
				特定財源			一般財源		
				国県支出金	地方債	その他	地方消費税交付金 (社会保障財源化分)	その他	
3 民生費	1 社会福祉費	1 社会福祉総務費	1,373,337	843,054	0	743	67,797	461,743	
		2 障がい者福祉総務費	4,140	0	0	0	530	3,610	
		3 自立支援給付費	2,397,354	1,709,057	0	0	88,123	600,174	
		4 地域生活支援事業費	104,002	41,424	0	0	8,012	54,566	
		5 重度障がい者医療対策費	178,165	72,255	0	34,000	9,206	62,704	
		8 老人福祉費	2,057,868	325,688	22,911	69,953	209,881	1,429,435	
		10 介護保険事業費	1,114,407	74,756	0	543	133,037	906,071	
	2 児童福祉費	1 児童福祉総務費	1,574,938	1,093,460	0	39,556	56,579	385,343	
		2 母子父子福祉費	18,917	11,388	0	4,597	375	2,557	
		3 子育て支援センター事業費	29,448	10,045	0	3,019	2,098	14,286	
		4 児童給付費	2,060,326	1,422,821	0	106,841	67,941	462,723	
		5 保育所費	61,384	750	0	20,738	5,108	34,788	
		6 子ども医療対策費	177,675	74,290	0	0	13,236	90,149	
		7 ひとり親家庭等医療対策費	45,645	22,547	0	307	2,918	19,873	
	3 生活保護費	2 扶助費	940,827	707,288	0	783	29,799	202,957	
	小計			12,138,433	6,408,823	22,911	281,080	694,640	4,730,979
	4 衛生費	1 保健衛生費	1 保健衛生総務費	587,356	187	21,300	429	72,392	493,048
			2 感染症予防費	67,373	0	0	7,071	7,720	52,582
			3 予防接種費	720,260	549,005	0	2,446	21,613	147,196
4 母子衛生費			73,567	3,094	0	331	8,980	61,162	
5 生活習慣病対策費			86,026	7,572	0	4	10,044	68,406	
小計			1,534,582	559,858	21,300	10,281	120,749	822,394	
合計			13,673,015	6,968,681	44,211	291,361	815,389	5,553,373	