

# 決算状況

八女市では条例に基づき、毎年5月と11月に市の財政状況を公表しています。今回は、令和3年度の決算の内容をお知らせします。詳しい決算の内容については市ホームページの「市政情報」ページの「市政情報」および財政課内で閲覧することが出来ます。

●問い合わせ 財政課 財政係 (☎23・1346)

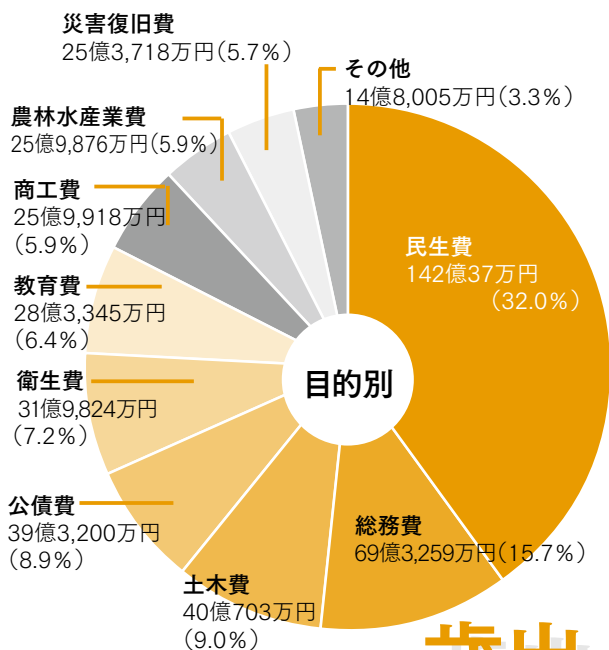
## グラフ用語の解説

【地方交付税】所得税など国が徴収した税金の中から、市の財政状況に応じて交付されるお金。

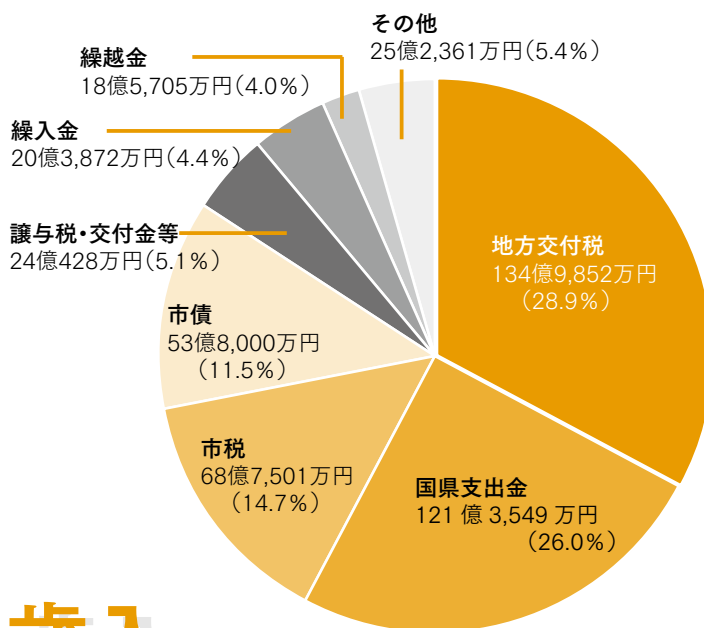
【国県支出金】事業など特定の目的の費用として、国・県から交付される補助金等のお金。

【市債】大きな事業を行うために、国や金融機関から借り入れるお金。※借入金に対しては、内容に応じ、元利金償還の時、その財源として国から交付税が充てられます。(例：過疎対策事業債は元利金の70%算入など)

## ▼令和3年度歳出 443億1,885万円



## ▼令和3年度歳入 467億1,268万円



# 歳出 歳入

←詳しくはこちら

## ●決算の状況

令和3年度は、国県補助事業等の財源を効果的に活用しながら自主財源を有効に使い、財政の安定運営を進め、財源の重点的な配分を行いました。新型コロナウイルス感染症の感染拡大防止、市民生活や地域経済対策に取り組みながら、少子高齢化対策、安心安全なまちづくりの推進、子育て相談支援事業、観光の振興、過疎対策や定住促進などの事業を推進してきました。

一般会計決算額は、歳入から歳出を差し引き23億9383万円です、これから翌年度へ繰り越した事業に充てる財源を差し引き、実質収支で13億2239万円の赤字決算となりました。この中から6億7000万円を財政調整基金等に積み立て、残りの赤字額6億5239万円を令和4年度の財源に充当しました。

## ●健全化判断比率(表1)

健全化判断比率および資金不足比率は、令和3年度の決算状況を法律に基づき全国統一の指標として計算したもので、基準を超えた場合は、財政健全化計画を策定し、計画的に健全化に向けて取り組まなければなりません。八女市は、国が示している

▼健全化判断比率(表1)

(単位：%)

|          | 実質赤字比率 | 連結実質赤字比率 | 実質公債費比率 | 将来負担比率 |
|----------|--------|----------|---------|--------|
| 八女市      | -      | -        | 9.1     | -      |
| 早期健全化基準  | 12.42  | 17.42    | 25.0    | 350.0  |
| 国の財政再生基準 | 20.00  | 30.00    | 35.0    |        |

※実質赤字額および連結実質赤字額がなく、将来負担比率は算定されないため、数値は「-」と表示しています。

基準を下回っており、地方公営企業の資金不足も生じていません。  
 ・実質赤字比率「二」については、普通会計(一般会計・支部診療所特別会計)において赤字であることを意味しています。  
 ・連結実質赤字比率「二」については、普通会計にその他の特別会計を含め、赤字であることを意味しています。  
 ・実質公債費比率は、その年度の標準財政規模に対して起債(借入)の返済額(公営企業分や一部事務組合の起債を含む)の割合を出したものです。  
 ・将来負担比率「二」については、負債に充てるための財源が負債額を上回っていることを示しています。

## ■八女市の財政を家計に例えたら（令和3年度決算）

令和3年度の一般会計決算額を1か月当たりの収入30万円の家計に置き換えてみました。

| 財源  | 家庭の収入    |        | 市の収入                |          | 割合     |
|-----|----------|--------|---------------------|----------|--------|
| 自主  | 給料（基本給）  | 5万2千円  | 市税                  | 68億7千万円  | 17.4%  |
|     |          |        | 使用料・手数料・分担金・負担金・諸収入 | 12億6千万円  |        |
| 依・活 | 給料（諸手当）  | 10万2千円 | 地方交付税               | 135億円    | 34.0%  |
|     |          |        | 地方譲与税・各種交付金         | 24億円     |        |
| 依・活 | 親からの援助   | 7万8千円  | 国県補助金               | 121億3千万円 | 26.0%  |
| 自主  | その他の臨時収入 | 8千円    | 寄付金・財産収入            | 12億7千万円  | 2.7%   |
| 依存  | ローン（借入金） | 3万5千円  | 市債                  | 53億8千万円  | 11.5%  |
| 自主  | 貯金の取り崩し  | 1万3千円  | 繰入金                 | 20億4千万円  | 4.4%   |
| 自主  | 前月の残金    | 1万2千円  | 繰越金                 | 18億6千万円  | 4.0%   |
|     | 収入計      | 30万円   | 歳入計                 | 467億1千万円 | 100.0% |

- 自主財源（28.5%）  
（左表表記=自主）  
家庭=8万5千円  
市=133億円
  - 依存財源（71.5%）  
（左表表記=依存または依）  
家庭=21万5千円  
市=334億1千万円
- 依存財源の内、国・県の補助金等を活用した財源（60.0%）  
（左表表記=活）  
家庭=18万円  
市=280億3千万円

| 経費     | 家庭の支出          |        | 市の支出      |          | 割合     |
|--------|----------------|--------|-----------|----------|--------|
| 義務的経費  | 食費             | 3万4千円  | 人件費       | 53億2千万円  | 12.0%  |
|        | 医療費や子どもの学費     | 5万7千円  | 扶助費       | 88億7千万円  | 20.0%  |
|        | ローンの返済         | 2万5千円  | 公債費（※1）   | 39億3千万円  | 8.9%   |
| その他の経費 | 光熱水費などの雑費      | 3万2千円  | 物件費       | 49億8千万円  | 11.2%  |
|        | 車などの修理代        | 2千円    | 維持補修費     | 2億1千万円   | 0.5%   |
|        | 親戚への援助など       | 3万4千円  | 補助費等      | 53億1千万円  | 12.0%  |
|        | 貯金             | 1万3千円  | 積立金       | 20億3千万円  | 4.6%   |
|        | 生命保険など         | 7千円    | 投資・出資・貸付金 | 10億3千万円  | 2.3%   |
| 投資的経費  | 子どもへの仕送り       | 2万1千円  | 繰出金       | 33億5千万円  | 7.5%   |
|        | 自宅の増改築や家財道具の購入 | 4万3千円  | 普通建設事業費   | 66億円     | 14.9%  |
|        | 壊れた持ち物の再購入     | 1万7千円  | 災害復旧事業費   | 26億9千万円  | 6.1%   |
|        | 支出計            | 28万5千円 | 歳出計       | 443億2千万円 | 100.0% |
|        | 翌月に使えるお金       | 1万5千円  | 余剰金       | 23億9千万円  |        |

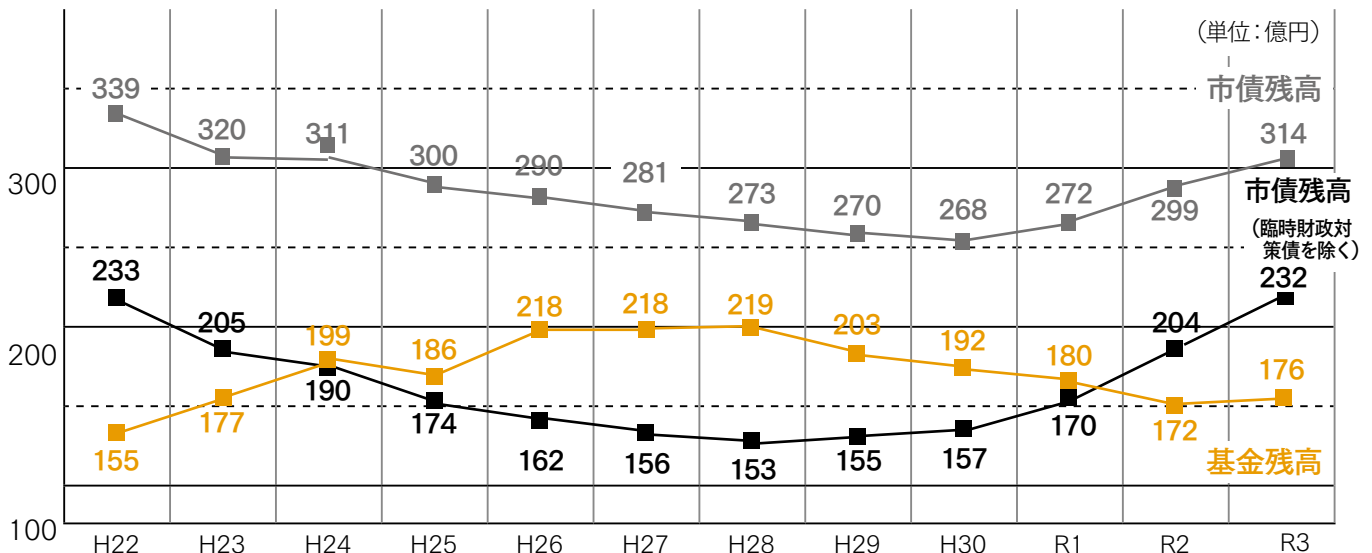
- 義務的経費（40.9%）  
家庭=11万6千円  
市=181億2千万円
- その他の経費（38.1%）  
家庭=10万9千円  
市=169億1千万円
- 投資的経費（21.0%）  
家庭=6万円  
市=92億9千万円

※1 市の場合、借入金の元利償還金の返済（公債費）にあたっては、その一部が国から地方交付税として交付されます。よって、市の実質負担は小さくなります。

## ■一般会計市債・基金残高の推移

※平成22年度から令和3年度までの一般会計市債・基金残高の推移です。

※臨時財政対策債とは、普通交付税（国からの交付金）の代替財源のため市債償還に対して、全額国から補填されるもので、実質借金ではありません。



## 令和3年度決算状況をお知らせします（主な事業）

### 新 型コロナウイルス感染症への対応

- （八女市独自施策分）新型コロナウイルス感染症検査助成事業他 37 事業…6 億 8,547 万円
- （国県補助事業分）住民税非課税世帯等に対する臨時特別給付金他 8 事業…24 億 914 万円

### 賑 わいと利便性のある基盤づくり

- 若年世帯家賃等支援補助事業…6,366 万円
- 乗合タクシー運行事業…1 億 338 万円
- 道路新設改良事業…10 億 4,922 万円
- 上水道整備事業（豊岡地区水道整備）…10 億 6,096 万円
- 地域公共交通調査事業…1,752 万円

### 強 靱で安全な環境づくり

- 避難所給電用電気自動車整備事業…1,880 万円
- 河川監視システム整備事業…352 万円
- 河川改良事業…2 億 3,841 万円

### 美 しいふるさとづくり

- 浄化槽設置整備事業…1 億 7,148 万円
- 住宅用太陽光発電システム等設置費補助事業…285 万円

### 活 力ある産業づくり

- ほたと石橋の館・ホテルと石橋の里公園整備事業…1,718 万円
- 森林・山村多面的機能発揮対策事業…43 万円
- 新規就農促進支援事業…7,292 万円

- 雇用・就労促進事業…50 万円
- 健康増進施設（べんがら村）整備事業 ※繰越事業含む…15 億 72 万円

### 安 心して暮らせるしくみづくり

- 結婚新生活支援事業…326 万円
- 子どもの居場所づくり活動基盤整備事業…700 万円
- 乳幼児健康診査（新生児聴覚検査）事業…96 万円
- ゴミ出し支援事業…302 万円
- 地域活動支援センター事業…1,163 万円
- 高齢者の保健事業と介護予防の一体化事業…2,001 万円

### ふ るさとを愛する人づくり

- ブックセカンド事業…73 万円
- 体育施設予約管理システム導入事業…278 万円
- やめっこ夢祝金事業…2831 万円
- 入学祝金支給事業…4,123 万円
- 市奨学金給付事業…1,382 万円
- 路線バス通学定期補助事業…761 万円

### 人 権を尊重した共生のまちづくり

- ふるさと絆便事業…251 万円
- いきいき行政区運営交付金事業…4,139 万円

### 未 来につなぐ協働のまちづくり

- 先端技術活用調査研究事業…199 万円
- 個人番号カード臨時交付窓口設置事業…917 万円

※詳しくはこちら



## 森林環境譲与税を活用した事業

（令和3年度実績）

令和3年度森林環境譲与税譲与額 8,279万6千円

- 森林経営管理事業（業務委託）…737 万円  
経営管理意向調査準備作業の実施。
- 森林保全整備促進事業…5,244 万 9 千円  
市内に所在する森林で実施される間伐等の森林保全整備に対し事業経費の20%以内で補助し、森林保全整備を促進。
- 木材生産促進事業…625 万 6 千円  
市内の森林から市内市場等へ搬出される間伐材の運搬経費に対し 1㎡あたり 1,000 円以内の補助を行い、搬出間伐の促進と木材の生産活動を推進。
- 竹林保全整備促進事業…1,340 万 3 千円  
市内の竹林から市内竹材加工業者までの搬出・運搬経費に対し竹材 1kg 当たり 6 円以内で補助を行い、伐竹による放置竹林の拡大防止および竹林の維持保全と整備の促進。
- 森林環境譲与税基金積立事業…331 万 8 千円  
後年度の森林整備等の経費として積み立てを実施。

## 令和3年度特別会計決算状況

| 会計名       | 歳入         | 歳出         | 差引      |
|-----------|------------|------------|---------|
| 国民健康保険事業費 | 87億2,924万円 | 86億8,737万円 | 4,187万円 |
| 介護保険事業費   | 80億8,776万円 | 80億280万円   | 8,496万円 |
| 後期高齢者医療   | 11億278万円   | 11億98万円    | 180万円   |
| 矢部診療所     | 8,812万円    | 7,542万円    | 1,270万円 |
| 黒木町串毛財産区  | 112万円      | 9万円        | 103万円   |
| 黒木町木屋財産区  | 755万円      | 79万円       | 676万円   |