

平成29年度
上半期 八女市 財政事情

『「財政事情」の作成及び公表に関する条例』、地方自治法第243条の3第1項に基づき、一般会計、特別会計の平成29年度上半期（平成29年4月1日～平成29年9月30日）の予算執行状況及び平成28年度決算の状況を公表します。

これは、市民の皆様により市財政の状況をお知らせすることによって、市財政の実態へのご理解と今後の市政へのご協力をいただくことを目的とし、公表するものです。

なお、水道事業会計については、別途公表いたします。

「財政事情」の作成及び公表に関する条例（昭和26年6月18日条例第26号）抜粋

1 公表の期日

毎年5月1日及び11月1日

2 公表の要領

下記の事項を掲載し、財政の動向及び市長の財政方針を明らかにする

5月1日…前年10月1日～3月31日中の下記（1）～（4）、（6）

11月1日…4月1日～9月30日中の下記（1）～（6）

- （1）収入及び支出の概況
- （2）住民負担の状況
- （3）公営事業の経理の概況
- （4）財産、公債及び一時借入金の現在高
- （5）前年度の決算の状況（11月1日公表時のみ）
- （6）その他市長において必要と認める事項

3 公表の方法

- ・八女市公告式条例に定める告示
- ・企画財政課財政係にて閲覧（公表の日から6か月間）

はじめに

この資料では、平成29年度の上半期（平成29年9月30日現在）の状況を次ページ第1表から第6表まで、平成28年度決算の状況を第7表以降に記載しています。

また、第8表以降には、平成28年度決算に基づく財政状況調による歳入・歳出の状況を記載しています。

なお、普通会計には、平成28年度の一般会計及び特別会計のうち住宅新築資金貸付事業費特別会計、矢部診療所特別会計が含まれます。

一般会計の収入及び支出の概況について

本年度の一般会計当初予算は、364億800万円でスタートしました。

平成29年度予算は、第4次八女市総合計画・後期基本計画の2年目を迎えることから、初年度の施策について、しっかりと検証を行いながら、これまでの取り組みをさらに強化していきます。

具体的には、本市の基幹産業である農林業の生産性を高め、国内外から稼げる産業へと成長させるとともに安定した雇用の創出を図っていきます。また、安全で安心して利用できる道路等の整備や生活排水処理施設などのインフラ整備も積極的に推進していきます。

ソフト面でも、本市に居住を希望する人が住居を確保できるよう住宅購入への経済的な支援や家賃等への支援を行い市内への定住化を図っていきます。

今年度上半期の補正として、6月に国民健康保険事業費特別会計繰出金等5億4,659万9千円を減額し、9月に介護保険事業費特別会計繰出金等825万3千円を追加しました。

また、平成28年度からの災害復旧費や国の経済対策による繰越事業等を含めると平成29年度上半期末の一般会計予算総額は、378億108万6千円となっております。

なお、詳細は次ページ以降に記載しています。

第1表 平成29年度一般会計歳入予算の執行状況

(単位：円・%)

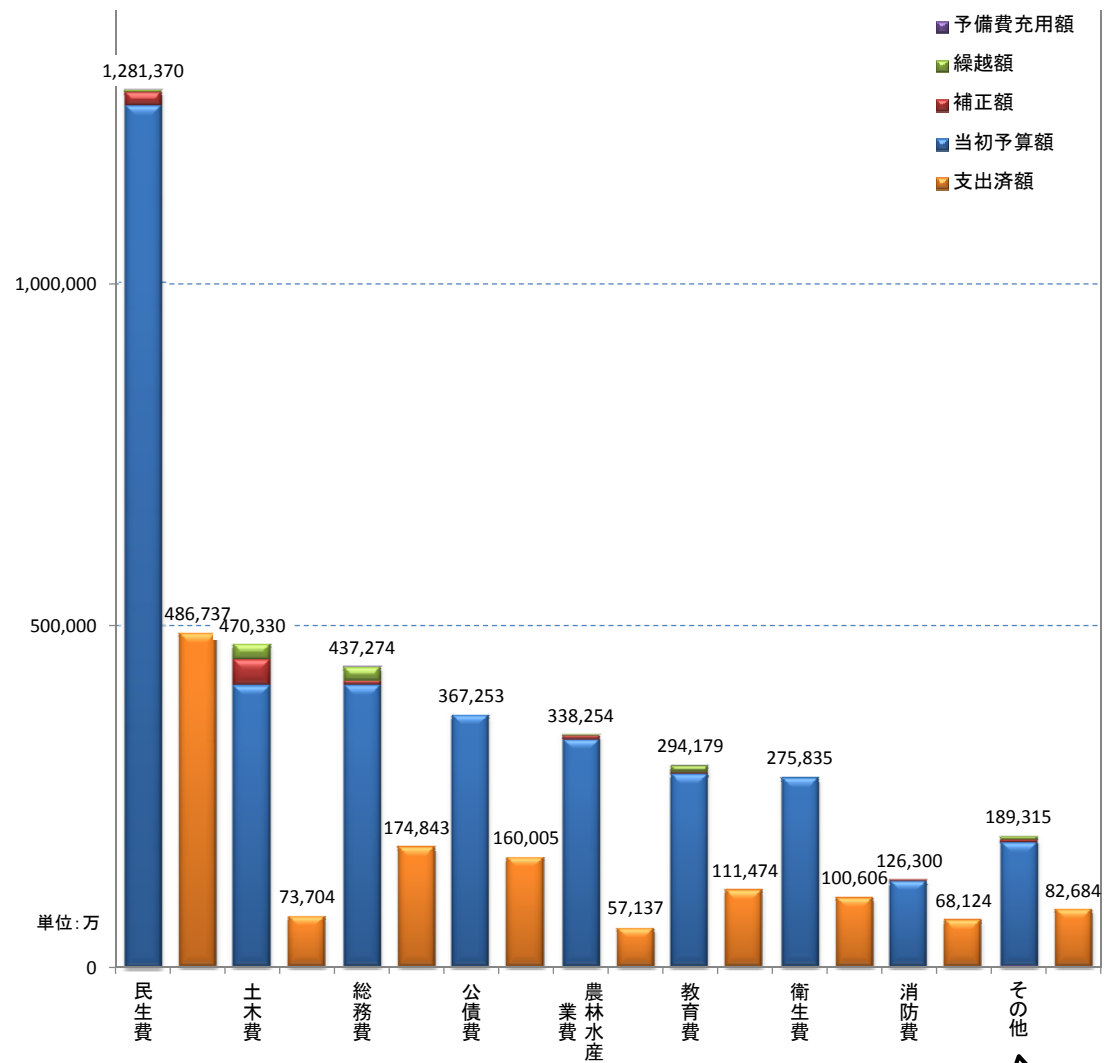
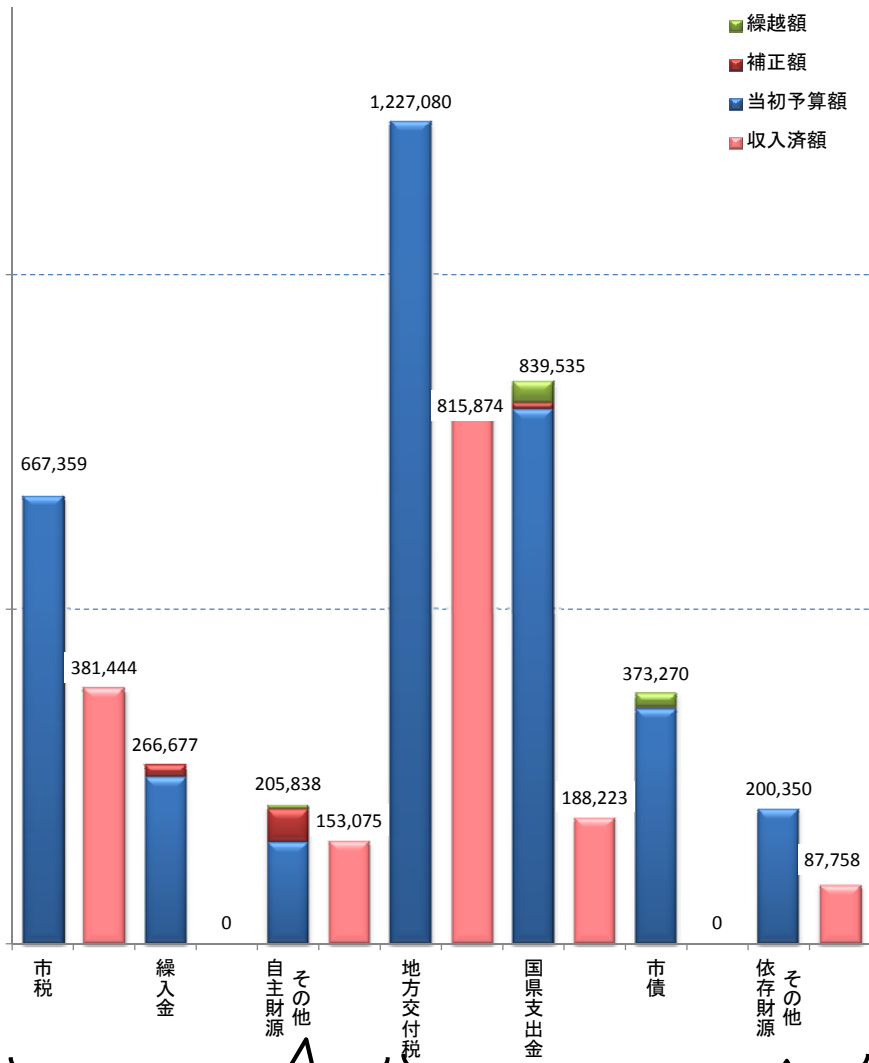
款別	当初予算額	補正額	繰越額	予算現額	構成比	調定額	収入済額	不納欠損額	収入未済額	予算比 収納率
	A	B	C	D (A+B+C)		E	F	G	H(E-F-G)	F÷D
市税	6,673,593,000		0	6,673,593,000	17.7	6,813,455,822	3,814,442,245		2,999,013,577	57.2
地方譲与税	442,000,000		0	442,000,000	1.2	129,659,000	129,659,000		0	29.3
利子割交付金	5,500,000		0	5,500,000	0.0	3,593,000	3,593,000		0	65.3
配当割交付金	42,000,000		0	42,000,000	0.1	4,788,000	4,788,000		0	11.4
株式等譲渡所得割交付金	41,000,000		0	41,000,000	0.1	0	0		0	0.0
地方消費税交付金	1,310,000,000		0	1,310,000,000	3.5	648,870,000	648,870,000		0	49.5
ゴルフ場利用税交付金	10,000,000		0	10,000,000	0.0	4,788,700	4,788,700		0	47.9
自動車取得税交付金	120,000,000		0	120,000,000	0.3	55,561,000	55,561,000		0	46.3
地方特例交付金	18,000,000		0	18,000,000	0.0	22,557,000	22,557,000		0	125.3
地方交付税	12,270,796,000		0	12,270,796,000	32.5	8,158,737,000	8,158,737,000		0	66.5
交通安全対策特別交付金	15,000,000		0	15,000,000	0.0	7,760,000	7,760,000		0	51.7
分担金及び負担金	323,425,000	1,052,000	688,000	325,165,000	0.9	314,183,524	120,607,816		193,575,708	37.1
使用料及び手数料	344,171,000		0	344,171,000	0.9	287,504,083	172,389,929		115,114,154	50.1
国庫支出金	4,394,526,000	15,621,000	298,982,000	4,709,129,000	12.5	1,759,573,916	1,597,749,916		161,824,000	33.9
県支出金	3,576,185,000	81,770,000	28,266,000	3,686,221,000	9.8	284,493,897	284,483,897		10,000	7.7
財産収入	122,195,000		0	122,195,000	0.3	61,036,411	54,521,388		6,515,023	44.6
寄附金	153,501,000		0	153,501,000	0.4	20,416,000	18,906,000		1,510,000	12.3
繰入金	2,475,107,000	191,658,000	0	2,666,765,000	7.1	0	0		0	0.0
繰越金	100,000,000	478,643,000	60,044,360	638,687,360	1.7	1,048,739,630	1,048,739,630		0	164.2
諸収入	466,901,000	7,762,000	0	474,663,000	1.2	119,797,527	115,587,146		4,210,381	24.4
市債	3,504,100,000	13,900,000	214,700,000	3,732,700,000	9.9	0	0		0	0.0
合計	36,408,000,000	790,406,000	602,680,360	37,801,086,360	100.0	19,745,514,510	16,263,741,667	0	3,481,772,843	43.0

第2表 平成29年度一般会計歳出予算の執行状況

(単位：円・%)

款別	当初予算額	補正額	繰越額	予備費充用	予算現額	構成比	支出済額	執行率
	A	B	C	D	E (A+B+C+D)		F	F÷E
議会費	275,622,000	2,175,000	0		277,797,000	0.7	146,969,753	52.9
総務費	4,101,221,000	64,868,000	196,661,360	9,988,336	4,372,738,696	11.6	1,748,429,440	40.0
民生費	12,590,773,000	197,213,000	25,670,000	44,320	12,813,700,320	33.9	4,867,369,874	38.0
衛生費	2,758,345,000	0	0		2,758,345,000	7.3	1,006,057,633	36.5
労働費	43,524,000	0	0	300,000	43,824,000	0.1	25,766,975	58.8
農林水産業費	3,311,316,000	56,221,000	15,000,000		3,382,537,000	8.9	571,367,532	16.9
商工費	1,093,210,000	37,989,000	0		1,131,199,000	3.0	542,338,718	47.9
土木費	4,102,485,000	375,500,000	224,249,000	1,061,528	4,703,295,528	12.4	737,040,961	15.7
消防費	1,243,334,000	19,666,000	0		1,263,000,000	3.3	681,244,510	53.9
教育費	2,808,015,000	36,774,000	95,000,000	2,000,000	2,941,789,000	7.8	1,114,737,189	37.9
災害復旧費	357,626,000	0	46,100,000		403,726,000	1.1	111,760,615	27.7
公債費	3,672,529,000	0	0		3,672,529,000	9.7	1,600,047,666	43.6
予備費	50,000,000	0	0	△ 13,394,184	36,605,816	0.1	0	0.0
合計	36,408,000,000	790,406,000	602,680,360	0	37,801,086,360	100.0	13,153,130,866	34.8

平成29年度上半期一般会計歳入歳出予算の執行状況



自主財源	
予算現額	1,139,874
収入済額	534,519
収入率	46.9%

分担金・負担金、使用料・手数料、諸収入、繰越金等

依存財源	
予算現額	2,640,235
収入済額	1,091,855
収入率	41.4%

各種譲与税、交付金等

議会費、労働費、商工費、予備費、災害復旧費

第3表 平成29年度上半期 住民負担の状況

(平成29年9月30日現在)

		人口 64,896 人		世帯数 24,758 世帯		(単位：円)			
区 分		予算額 A	調定額 B	収入済額 C	徴収率 (C÷B)	負担の状況		調定額 の構成比	収入済額 の構成比
						一人当たり	世帯当たり		
1	市 民 税	2,594,291,000	2,501,982,485	1,260,433,244	50.4%	38,554	101,058	39.1%	35.4%
	(1) 個人	2,201,949,000	2,271,440,985	1,035,115,244	45.6%	35,001	91,746	35.5%	29.1%
	(2) 法人	392,342,000	230,541,500	225,318,000	97.7%	3,552	9,312	3.6%	6.3%
2	固定資産税	3,241,130,000	3,416,863,100	1,869,822,405	54.7%	52,651	138,010	53.4%	52.5%
3	軽自動車税	224,369,000	242,390,300	229,446,405	94.7%	3,735	9,790	3.8%	6.4%
4	市たばこ税	469,368,000	229,407,516	189,501,767	82.6%	3,535	9,266	3.6%	5.3%
5	入 湯 税	15,725,000	9,002,700	9,002,700	100.0%	139	364	0.1%	0.3%
合 計		6,544,883,000	6,399,646,101	3,558,206,521	55.6%	98,614	258,488	100.0%	100.0%

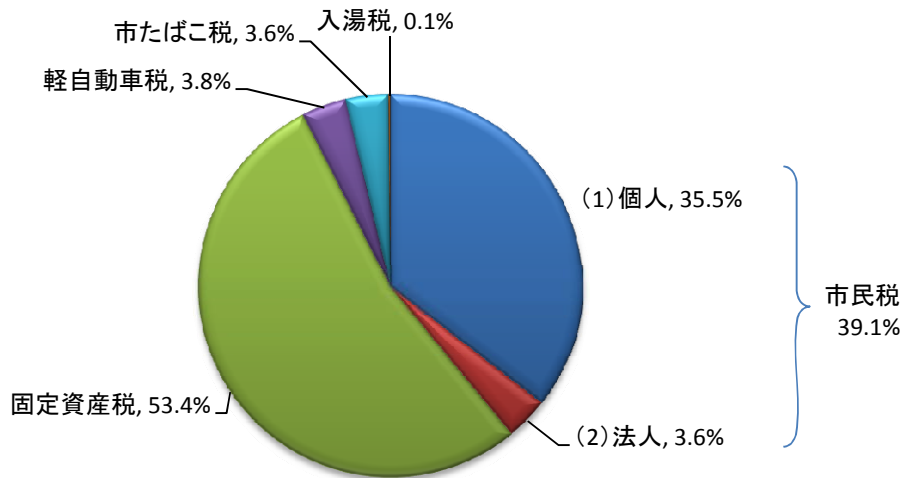
注1) 人口、世帯数は、住民基本台帳、外国人登録原票により作成しております。

注2) 予算額、調定額、徴収済額は、現年度分のみを計上しています。

注3) 住民負担の状況欄の数値は、調定額より算出したものです。

注4) 各項目の徴収率、負担の状況、構成比は、端数を四捨五入しているため合計と一致しない場合があります。

調定額の 構成比



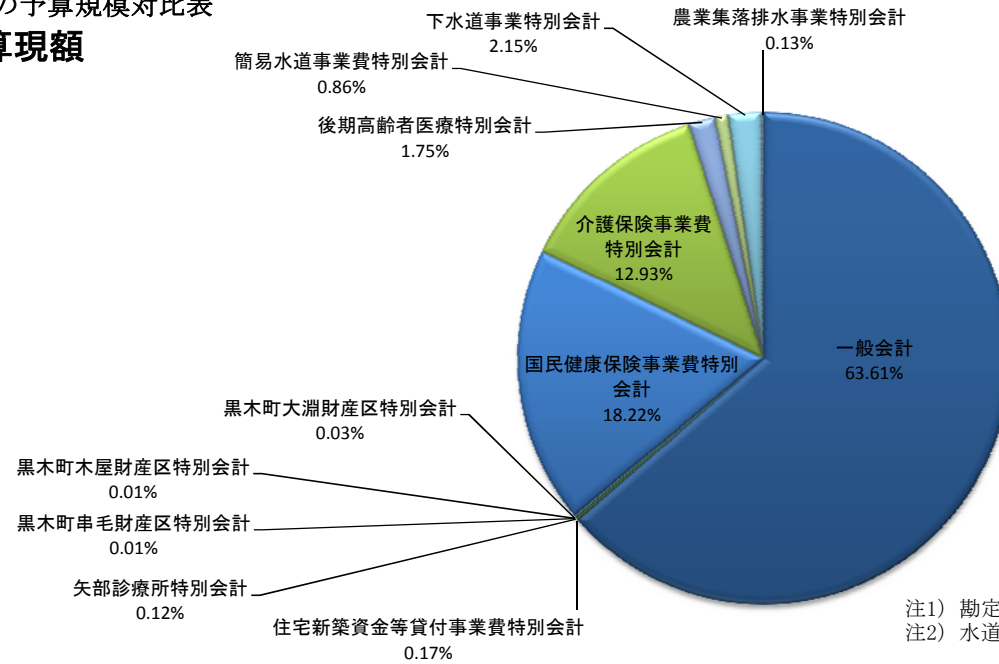
第4表 公営事業経理の概況

(単位：円)

区分1	区分2	会計名		当初予算額	補正額	繰越額	予算現額	収入・支出済額		執行率	
								歳入	歳出		
八女市	特別会計	住宅新築資金等貸付事業費特別会計		2,047,000	98,960,000		101,007,000	歳入	5,412,399	5.4%	
								歳出	99,063,691	98.1%	
		矢部診療所特別会計		74,005,000			74,005,000	歳入	19,354,498	26.2%	
								歳出	29,449,834	39.8%	
		黒木町串毛財産区特別会計		3,337,000			3,337,000	歳入	1,278,933	38.3%	
								歳出	4,324	0.1%	
		黒木町木屋財産区特別会計		8,112,000			8,112,000	歳入	8,456,182	104.2%	
								歳出	148,601	1.8%	
		黒木町大淵財産区特別会計		20,228,000			20,228,000	歳入	15,700,883	77.6%	
								歳出	230,259	1.1%	
	公営事業会計		国民健康保険事業費特別会計		11,372,577,000	△ 546,599,000		10,825,978,000	歳入	3,724,644,870	34.4%
									歳出	4,568,491,576	42.2%
			介護保険事業費特別会計	(保険事業勘定)	7,635,757,000	8,253,000		7,644,010,000	歳入	2,997,378,425	39.2%
				(介護サービス事業勘定)	37,867,000			37,867,000	歳入	12,187,923	32.2%
									歳出	16,260,776	42.9%
			後期高齢者医療特別会計		1,042,397,000			1,042,397,000	歳入	287,008,919	27.5%
									歳出	276,254,990	26.5%
			簡易水道事業費特別会計		511,393,000			511,393,000	歳入	60,599,087	11.8%
									歳出	155,835,683	30.5%
			下水道事業特別会計		1,277,127,000			1,277,127,000	歳入	137,159,763	10.7%
						歳出	481,363,011	37.7%			
農業集落排水事業特別会計		76,337,000			76,337,000	歳入	8,656,364	11.3%			
						歳出	32,689,669	42.8%			
うち公営企業会計	法非適用	水道事業会計		(収益的)	収入	790,158,000		790,158,000	収入	-	-
					支出	679,779,000		679,779,000	支出	-	-
			(資本的)	収入	110,599,000		110,599,000	収入	-	-	
				支出	341,010,000		341,010,000	支出	-	-	

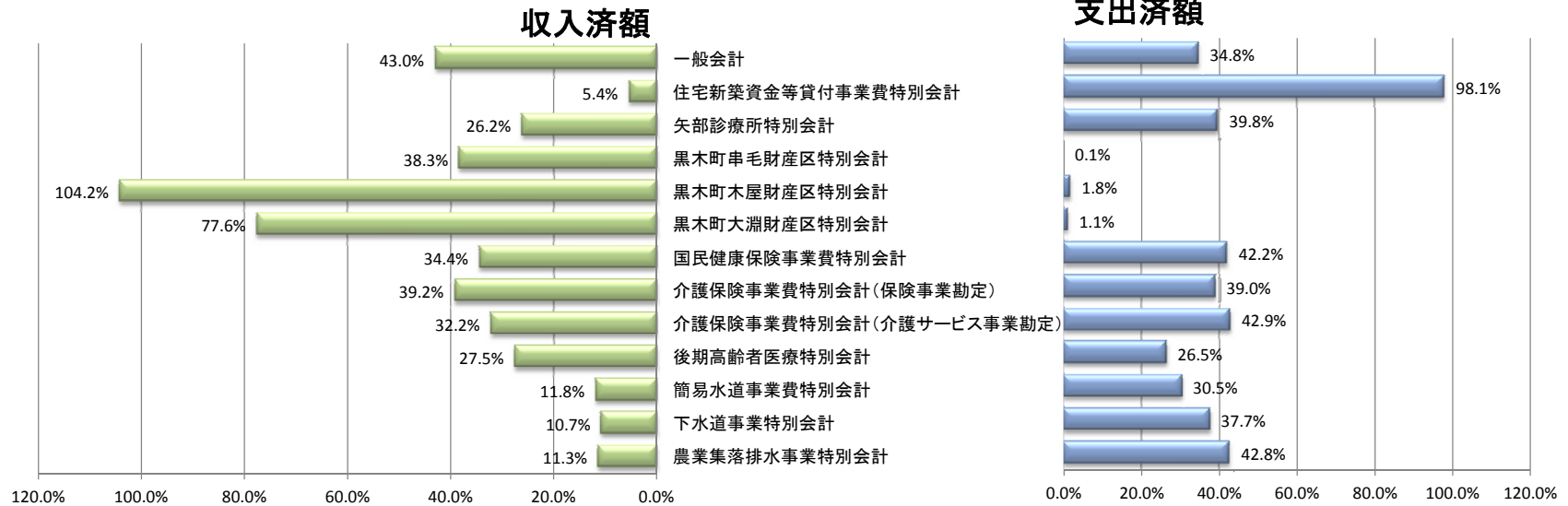
注) 水道事業会計については、別途公表のため、収入・支出の状況は「-」と表示しています

各会計の予算規模対比表
予算現額



注1) 勘定が分かれている会計については、単純合算により計算
 注2) 水道事業会計は除外している

各会計の収入・支出の状況



第5表 財産の状況

区分	土地	建物
庁舎	65,845 m ²	27,634 m ²
学校	437,657 m ²	132,691 m ²
住宅	177,730 m ²	59,820 m ²
公園	971,891 m ²	10,288 m ²
その他	4,582,603 m ²	185,753 m ²
山林	5,764,212 m ²	
計	11,999,938 m ²	416,186 m ²
車両 359 台	基金 227億6,994万円	

第6表 公債現在高一覧表

(単位：円)

区分		現在高	
一般会計	普通債	総務債	88,794,859
		民生債	3,148,202
		衛生債	1,636,842,738
		農林水産業債	324,985,066
		土木債	1,328,847,126
		公営住宅債	396,694,202
		消防債	79,410,741
		教育債	1,118,754,282
		災害復旧債	911,567,432
	臨時財政対策債	11,307,361,915	
	過疎対策事業債	7,087,401,789	
	辺地対策事業債	404,997,604	
	その他	926,013,154	
	小計		25,614,819,110
特別会計	簡易水道事業費特別会計	940,696,590	
	住宅新築資金等貸付事業費特別会計	3,391,469	
	下水道事業特別会計	6,742,112,052	
	農業集落排水事業特別会計	570,371,535	
	小計	8,256,571,646	
合計		33,871,390,756	

一時借入金 0円

第7表 平成28年度一般会計・特別会計実質収支一覧表

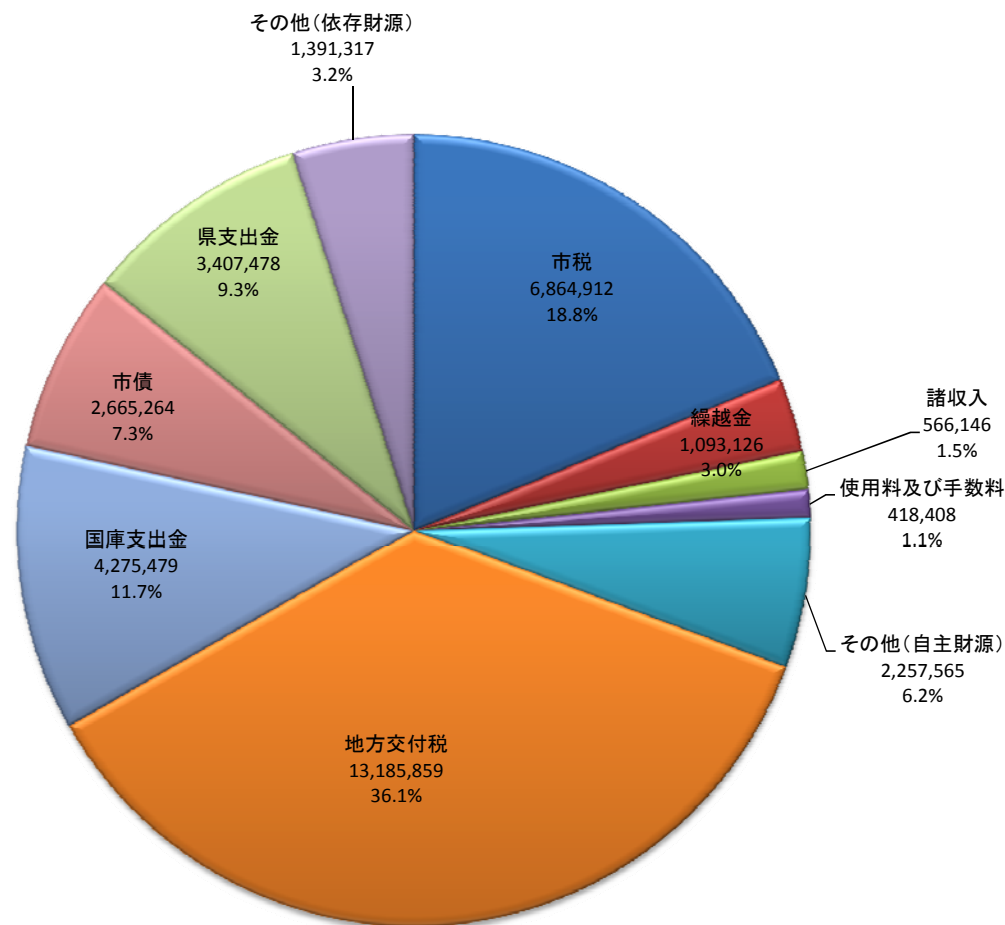
(単位：円)

会計名		当初予算額	補正額	繰越額	予算現額	収入・支出済額		歳入歳出差引額	翌年度へ繰り越すべき財源	実質収支額	
普通会計 (一般会計等)	一般会計	35,655,000,000	844,574,000	625,634,480	37,125,208,480	歳入	36,585,997,399	1,248,739,630	60,044,360	1,188,695,270	
						歳出	35,337,257,769				
	特別会計	住宅新築資金等貸付事業費特別会計	2,047,000	100,750,000		102,797,000	歳入	2,665,576	△ 98,954,491		△ 98,954,491
							歳出	101,620,067			
		矢部診療所特別会計	65,325,000	3,840,000		69,165,000	歳入	71,993,230	6,876,929		6,876,929
							歳出	65,116,301			
		黒木町串毛財産区特別会計	1,326,000			1,326,000	歳入	1,283,240	1,278,932		1,278,932
							歳出	4,308			
		黒木町木屋財産区特別会計	8,703,000			8,703,000	歳入	9,870,963	8,456,165		8,456,165
							歳出	1,414,798			
黒木町大淵財産区特別会計		15,114,000			15,114,000	歳入	16,306,824	15,620,000		15,620,000	
						歳出	686,824				
公営事業会計	国民健康保険事業費特別会計	11,414,515,000	△ 264,025,000		11,150,490,000	歳入	10,782,558,193	62,605,961		62,605,961	
						歳出	10,719,952,232				
	介護保険事業費特別会計	(保険事業勘定)	7,102,567,000	116,981,000		7,219,548,000	歳入	7,137,534,997	152,535,746		152,535,746
		(介護サービス事業勘定)	36,810,000	955,000		37,765,000	歳入	39,248,924			
						歳出	34,298,701	4,950,223		4,950,223	
	後期高齢者医療特別会計	986,080,000	△ 7,588,000		978,492,000	歳入	973,958,268	1,480,589		1,480,589	
						歳出	972,477,679				
	簡易水道事業費特別会計	646,126,000	△ 83,602,000	13,700,000	576,224,000	歳入	574,264,054	9,579,030		9,579,030	
						歳出	564,685,024				
	下水道事業特別会計	1,424,158,000	△ 153,500,000		1,270,658,000	歳入	1,269,981,026	28,825,393		28,825,393	
歳出						1,241,155,633					
農業集落排水事業特別会計	86,298,000	△ 5,800,000		80,498,000	歳入	80,568,918	3,047,794		3,047,794		
					歳出	77,521,124					

注) 水道事業会計については、別途公表のため、掲載しておりません

第8表 決算状況調に基づく、平成28年度普通会計 収入の状況

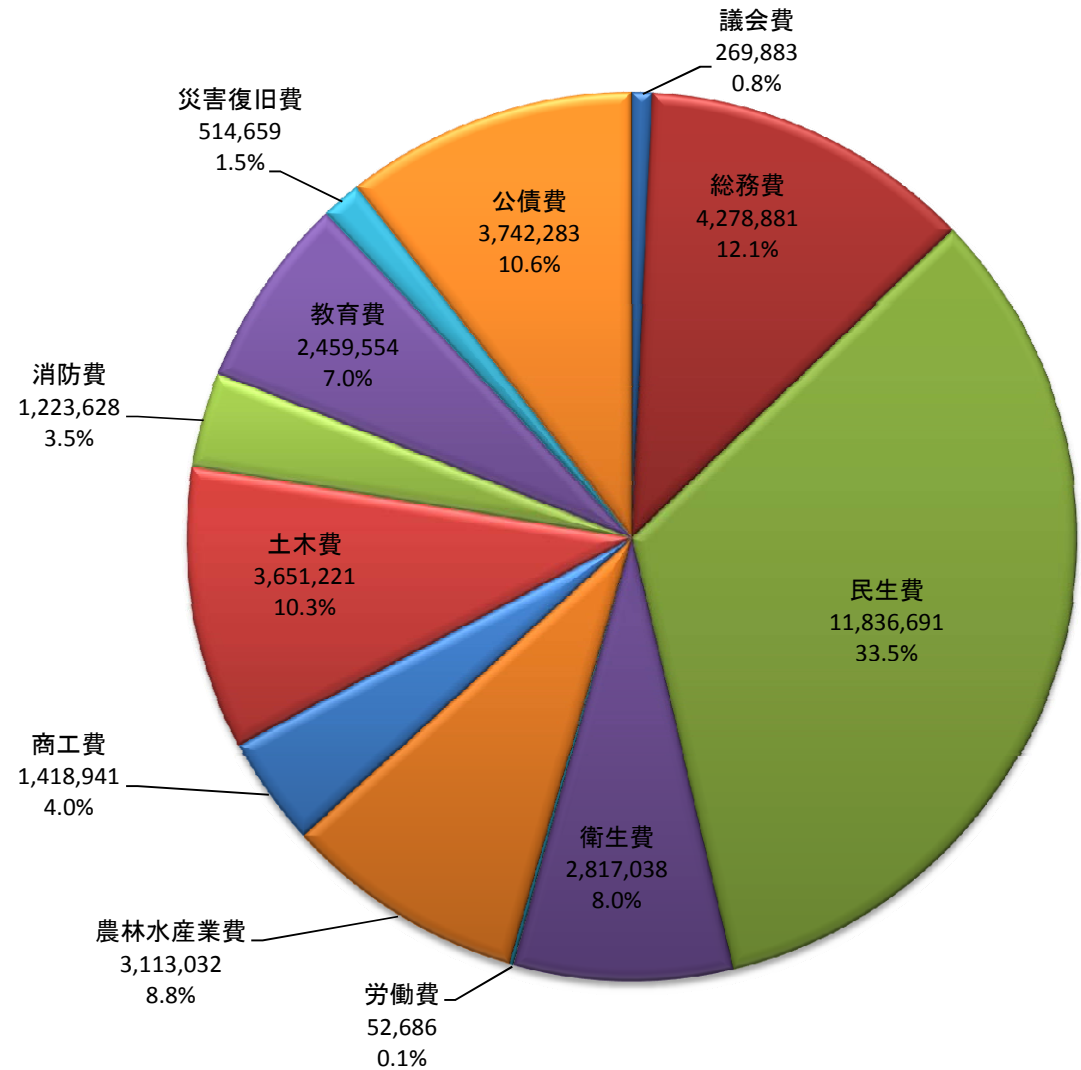
区 分	決 算 額 (千円)	構成比 (%)
1 地 方 税	6,864,912	18.8%
2 地 方 譲 与 税	447,091	1.2%
3 利 子 割 交 付 金	5,430	0.0%
4 配 当 割 交 付 金	17,754	0.0%
5 株 式 等 譲 渡 所 得 割 交 付 金	11,834	0.0%
6 地 方 消 費 税 交 付 金	1,152,356	3.2%
7 ゴ ル フ 場 利 用 税 交 付 金	11,679	0.0%
8 特 別 地 方 消 費 税 交 付 金		0.0%
9 軽油引取税・自動車取得税交付金	118,982	0.3%
10 地 方 特 例 交 付 金 等	20,643	0.1%
11 地 方 交 付 税	13,185,859	36.1%
12 交 通 安 全 対 策 特 別 交 付 金	15,153	0.0%
13 分 担 金 及 び 負 担 金	263,731	0.7%
14 使 用 料	282,080	0.8%
15 手 数 料	136,328	0.4%
16 国 庫 支 出 金	4,275,479	11.7%
17 国 有 提 供 施 設 等 所 在 市 町 村 助 成 交 付 金		0.0%
18 都 道 府 県 支 出 金	3,407,478	9.3%
19 財 産 収 入	134,444	0.4%
20 寄 附 金	125,178	0.3%
21 繰 入 金	1,734,212	4.7%
22 繰 越 金	1,093,126	3.0%
23 諸 収 入	566,146	1.5%
内 収 益 事 業 収 入		0.0%
各 種 貸 付 金 元 利 収 入	213,666	0.6%
そ の 他	352,480	1.0%
24 地 方 債	2,665,264	7.3%
う ち 都 道 府 県 貸 付 金		0.0%
う ち 減 収 補 て ん 債 特 例 分		0.0%
う ち 臨 時 財 政 対 策 債	917,364	2.5%
(歳 入 合 計)	36,535,159	100.0%
歳 入 構 成 比 (%)	100.0	



注) 各項目で端数を四捨五入しているため、合計 (100.0%) と一致しない場合があります。

第9表 決算状況調に基づく、平成28年度普通会計 目的別経費の状況

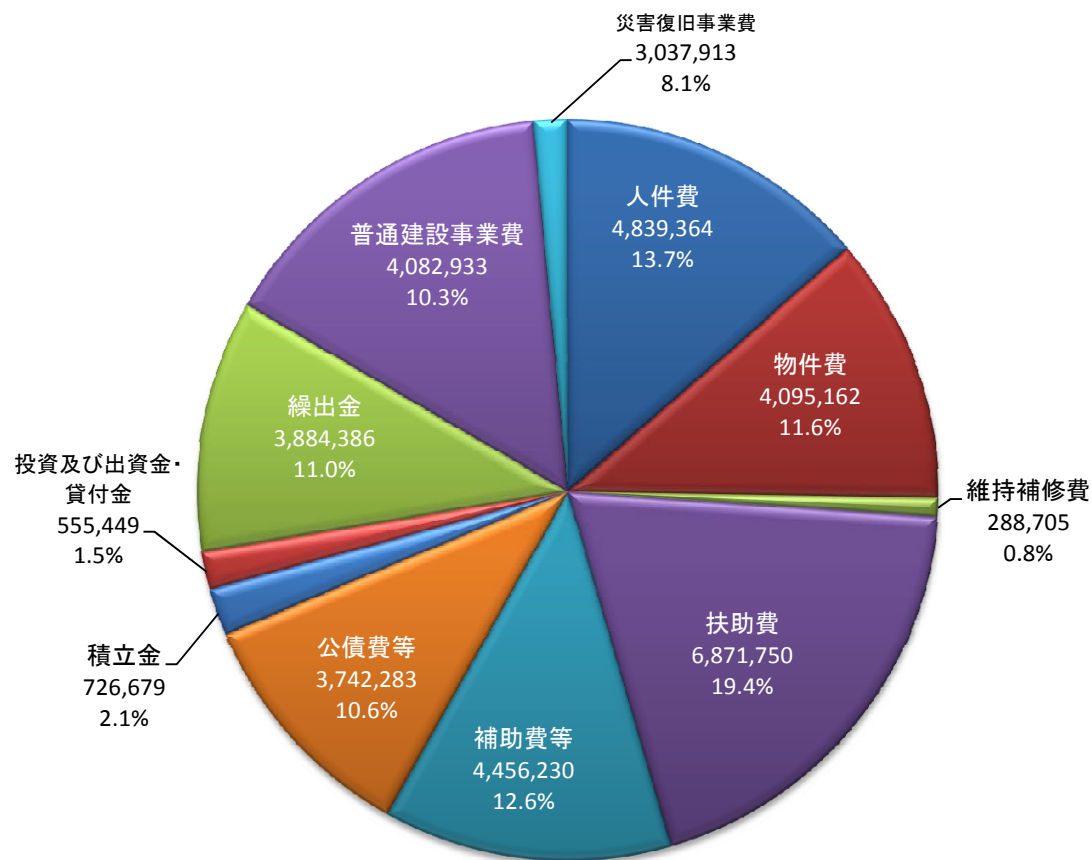
区分	決算額 (千円)	構成比 (%)
1 議会費	269,883	0.8%
2 総務費	4,278,881	12.1%
3 民生費	11,836,691	33.5%
4 衛生費	2,817,038	8.0%
5 労働費	52,686	0.1%
6 農林水産業費	3,113,032	8.8%
7 商工費	1,418,941	4.0%
8 土木費	3,651,221	10.3%
9 消防費	1,223,628	3.5%
10 教育費	2,459,554	7.0%
11 災害復旧費	514,659	1.5%
12 公債費	3,742,283	10.6%
歳出合計	35,378,497	100.0%



注) 各項目で端数を四捨五入しているため、合計 (100.0%) と一致しない場合があります。

第10表 決算状況調に基づく、平成28年度普通会計 性質別経費の状況

区 分	決 算 額 (千円)	構 成 比 (%)
1 人 件 費 (a)	4,839,364	12.2%
うち退職手当債を財源とするもの		0.0%
2 物 件 費	4,095,162	9.6%
3 維 持 補 修 費	288,705	0.6%
4 扶 助 費	6,871,750	14.8%
5 補 助 費 等	4,456,230	10.6%
内 訳		
(1) 一 部 事 務 組 合 対 する 物 件 費	1,889,061	4.4%
(2) (1) 以 外 の 物 件 費	2,567,169	6.2%
6 公 債 費	3,742,283	10.0%
内 訳		
(1) 元 利 償 還 金	3,741,837	10.0%
(2) 一 時 借 入 金 利 子	446	0.0%
7 積 立 金	726,679	7.9%
8 投 資 及 び 出 資 金 ・ 貸 付 金	593,457	1.5%
9 繰 出 金	3,884,386	10.0%
10 前 年 度 繰 上 充 用 金		0.0%
計 (1 ~ 10)	29,498,016	77.2%
退職手当債を財源とするものを加えた経常収支比率		
11 投 資 的 経 費	5,880,481	22.8%
うち 人 件 費 (b)	193,225	0.8%
(1) 普 通 建 設 事 業 費	5,365,822	10.3%
うち 単 独 事 業 費	3,843,560	5.4%
(2) 災 害 復 旧 事 業 費	514,659	12.5%
(3) 失 業 対 策 事 業 費		0.0%
歳 出 合 計	35,378,497	100.0%
うち 人 件 費 (a) + (b)	5,032,589	14.2%
歳 出 構 成 (%) 比	100.0	100.0



注) 各項目で端数を四捨五入しているため、合計 (100.0%) と一致しない場合があります。

第11表 平成28年度決算に基づく健全化判断比率及び資金不足比率の状況

健全化判断比率 (単位：%)

指標名	H27決算	H28決算	増減
実質赤字比率	— (12.42)	— (12.47)	
連結実質赤字比率	— (17.42)	— (17.47)	
実質公債費比率	8.6 (25.0)	8.6 (25.0)	0.0
将来負担比率	— (350.0)	— (350.0)	

資金不足比率 (単位：%)

会計名	H27決算	H28決算	増減
水道事業会計	—	—	
簡易水道事業費 特別会計	—	—	
下水道事業 特別会計	—	—	
農業集落排水事業 特別会計	—	—	

※実質赤字額及び連結実質赤字額がありませんでしたので、数値は「—」と表示しています。

※将来負担比は算定されていないため、数値は「—」と表示しています。

※() 書きは、早期健全化基準を表示しています。