経営比較分析表（令和元年度決算）

福岡県　八女市

業務名	業種名	事業名	類似団体区分	管理者の情報
法非適用	下水道事業	個別排水処理	L2	非設置
資金不足比率(%)	**自己資本構成比率(%)**	**普及率(%)**	**有収率(%)**	**1か月20m³当たり家庭料金(円)**
-	該当数値なし	0.15	100.00	3,800

人口（人）	面積(km²)	人口密度(人/km²)
62,816	482.44	130.20
処理区域内人口(人)	**処理区域面積(km²)**	**処理区域内人口密度(人/km²)**
94	0.48	195.83

グラフ凡例
- ■ 当該団体値（当該値）
- ー 類似団体平均値（平均値）
- 【】 令和元年度全国平均

1. 経営の健全性・効率性

①収益的収支比率(%)

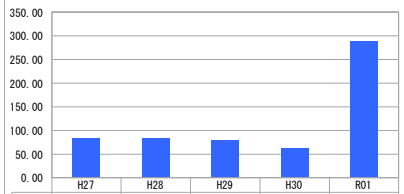

	H27	H28	H29	H30	R01
当該値	83.31	82.90	80.11	62.81	288.29
平均値	0.00	0.00	0.00	0.00	0.00

②累積欠損金比率(%)

	H27	H28	H29	H30	R01
当該値	0.00	0.00	0.00	0.00	0.00
平均値	0.00	0.00	0.00	0.00	0.00

③流動比率(%)

	H27	H28	H29	H30	R01
当該値	0.00	0.00	0.00	0.00	0.00
平均値	0.00	0.00	0.00	0.00	0.00

④企業債残高対事業規模比率(%)

【862.82】

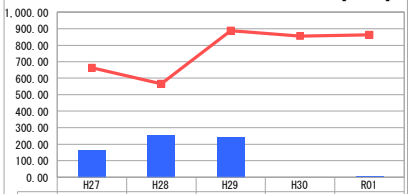

	H27	H28	H29	H30	R01
当該値	163.80	257.42	242.58	0.00	4.11
平均値	663.76	566.35	888.80	855.65	862.99

⑤経費回収率(%)

【49.71】

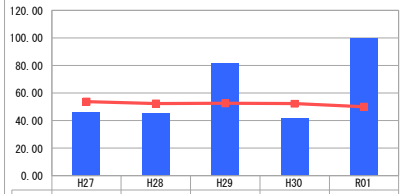

	H27	H28	H29	H30	R01
当該値	45.68	45.26	81.70	41.89	100.00
平均値	53.76	52.27	52.55	52.23	50.06

⑥汚水処理原価(円)

【317.18】

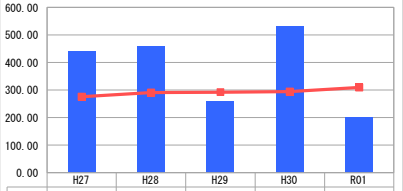

	H27	H28	H29	H30	R01
当該値	442.87	459.61	258.52	534.25	199.83
平均値	275.25	291.01	292.45	294.05	309.22

⑦施設利用率(%)

【47.67】

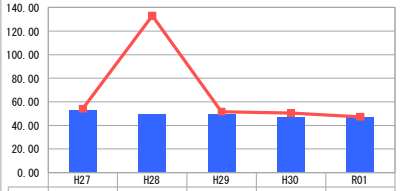

	H27	H28	H29	H30	R01
当該値	52.94	50.00	50.00	47.06	47.06
平均値	54.14	132.99	51.71	50.56	47.35

⑧水洗化率(%)

【79.30】

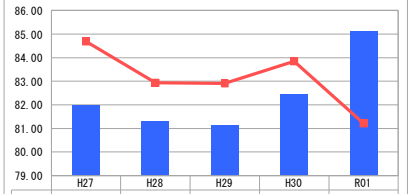

	H27	H28	H29	H30	R01
当該値	81.98	81.31	81.13	82.47	85.11
平均値	84.69	82.94	82.91	83.85	81.21

2. 老朽化の状況

①有形固定資産減価償却率(%)

	H27	H28	H29	H30	R01
当該値	0.00	0.00	0.00	0.00	0.00
平均値	0.00	0.00	0.00	0.00	0.00

②管渠老朽化率(%)

	H27	H28	H29	H30	R01
当該値	0.00	0.00	0.00	0.00	0.00
平均値	0.00	0.00	0.00	0.00	0.00

③管渠改善率(%)

【-】



	H27	H28	H29	H30	R01
当該値	-	-	-	-	-
平均値	-	-	-	-	-

※　法適用企業と類似団体区分が同じため、収益的収支比率の類似団体平均等を表示していません。

分析欄

1. 経営の健全性・効率性について

①収益的収支比率については、令和元年度が打ち切り決算であるため比較するのは難しいが、引き続き維持管理費・委託費の軽減に努めていく。
④企業債残高対事業規模比率については、一般会計からの繰入金により低い数値となっている。
⑤経費回収率については、令和元年度が打ち切り決算であるため比較するのは難しいが、引き続き経費の削減に努めていく。
⑥汚水処理原価については、令和元年度が打ち切り決算であるため比較するのは難しいが、引き続き維持管理費の軽減に努めたい。
⑦施設利用率は、平均値程度である。
⑧水洗化率は、平均値を上回っており、今後とも現状維持に努める。

2. 老朽化の状況について

浄化槽放流管のため破損は考えにくいので、現状維持に努めたい。

全体総括

令和元年度決算の経営比較分析については、打ち切り決算の関係で比較するのは難しいが、令和2年度より企業会計に移行しており、経営状況の正確な把握に努めていく。
過疎化が進み料金収入が減少し厳しい経営状況になるが、引き続き委託費・維持管理費等の軽減に努め、経費回収率の向上に繋げていく。