

あなたの塩分チェックシート

No. _____

当てはまるものに○をつけ、
最後に合計点を計算してください。

		3点	2点	1点	0点
これらの食品を食べる頻度	みそ汁、スープなど 	1日2杯以上	1日1杯くらい	2～3回/週	あまり食べない
	つけ物、梅干しなど 	1日2回以上	1日1回くらい	2～3回/週	あまり食べない
	ちくわ、かまぼこなどの練り製品 		よく食べる	2～3回/週	あまり食べない
	あじの開き、みりん干し、塩鮭など 		よく食べる	2～3回/週	あまり食べない
	ハムやソーセージ 		よく食べる	2～3回/週	あまり食べない
	うどん、ラーメンなどの麺類 	ほぼ毎日	2～3回/週	1回/週以下	食べない
	せんべい、おかき、ポテトチップスなど 		よく食べる	2～3回/週	あまり食べない
しょうゆやソースなどをかける頻度は？ 	よくかける(ほぼ毎食)	毎日1回はかける	時々かける	ほとんどかけない	
うどん、ラーメンなどの汁を飲みますか？	全て飲む	半分くらい飲む	少し飲む	ほとんど飲まない	
昼食で外食やコンビニ弁当などを利用しますか？ 	ほぼ毎日	3回/週くらい	1回/週くらい	利用しない	
夕食で外食やお惣菜などを利用しますか？	ほぼ毎日	3回/週くらい	1回/週くらい	利用しない	
家庭の味付けは外食と比べていかがですか？	濃い	同じ		薄い	
食事の量は多いと思いますか？ 	人より多め		普通	人より少なめ	
○をつけた個数	3点 × 個	2点 × 個	1点 × 個	0点 × 個	
小計	点	点	点	0点	
合計点	点				

チェック✓	合計点	評価
	0～8	食塩はあまりとっていないと考えられます。引き続き減塩をしましょう。
	9～13	食塩摂取量は平均的と考えられます。減塩に向けてもう少し頑張りましょう。
	14～19	食塩摂取量は多めと考えられます。食生活のなかで減塩の工夫が必要です。
	20以上	食塩摂取量はかなり多いと考えられます。基本的な食生活の見直しが必要です。

医療スタッフからのコメント：

あなたが普段食べているものには、 どれくらい食塩が含まれているかご存じですか？




みそ汁
(1杯)

約 1.5g



インスタントスープ
(1袋)

約 1.2g




きゅうりの
ぬかみそ漬け
(5切れ)

約 1.6g



梅干し
(1つ)

約 1.8g



ちくわ・中
(1本)

約 0.6g



ウインナーソーセージ
(1本)

約 0.5g



塩鮭・甘塩(甘口)
(1切れ)

約 1.4g




かた焼き
せんべい・大
(2枚)

約 0.6g



うどん
(1杯、汁を含む)

約 5 ~ 6g




食パン・6枚切
(1枚)

0.7g



塩
(小さじ1杯)

6.0g



濃い口しょうゆ
(小さじ1杯)

0.9g

参考資料：牧野直子監修「FOOD & COOKING DATA 塩分早わかり(第5版)」女子栄養大学出版社、2022

※1 食品名とその食品に含まれる食塩相当量 (g) を記載しています。

※2 上記の食品に含まれる食塩相当量は、調理方法などによりある程度変化します。目安として考えてください。



高血圧治療の減塩目標は 1日6g未満!

食塩を多く含む食品はなるべくひかえ、減塩を心がけましょう。

日本高血圧学会：高血圧治療ガイドライン 2019