

令和3年度
上半期 八女市 財政事情

『「財政事情」の作成及び公表に関する条例』、地方自治法第243条の3第1項に基づき、一般会計、特別会計の令和3年度上半期（令和3年4月1日～令和3年9月30日）の予算執行状況及び令和2年度決算の状況を公表します。

これは、市民の皆様により市財政の状況をお知らせすることによって、市財政の実態へのご理解と今後の市政へのご協力をいただくことを目的とし、公表するものです。

なお、水道事業会計および下水道事業会計については、別途公表いたします。

「財政事情」の作成及び公表に関する条例（昭和26年6月18日条例第26号）抜粋

1 公表の期日

毎年5月1日及び11月1日

2 公表の要領

下記の事項を掲載し、財政の動向及び市長の財政方針を明らかにする

5月1日…前年10月1日～3月31日中の下記（1）～（4）、（6）

11月1日…4月1日～9月30日中の下記（1）～（6）

- （1）収入及び支出の概況
- （2）住民負担の状況
- （3）公営事業の経理の概況
- （4）財産、公債及び一時借入金の現在高
- （5）前年度の決算の状況（11月1日公表時のみ）
- （6）その他市長において必要と認める事項

3 公表の方法

- ・八女市公告式条例に定める告示
- ・財政課財政係にて閲覧（公表の日から6か月間）

はじめに

この資料では、令和3年度の上半期（令和3年9月30日現在）の状況を次ページ第1表から第6表まで、令和2年度決算の状況を第7表以降に記載しています。

また、第8表以降には、令和2年度決算に基づく財政状況調による歳入・歳出の状況を記載しています。

なお、普通会計には、令和2年度の一般会計及び特別会計のうち矢部診療所特別会計が含まれます。

一般会計の収入及び支出の概況について

本年度の一般会計当初予算は、389億8千1百万円でスタートしました。

令和3年度予算は、第5次八女市総合計画・前期基本計画の初年度として、本市の目指す将来都市像「ふるさとの恵みと誇りを未来につなぐ安心と成長のまち八女」の実現に向けて、これまでのまちづくりの取り組みをさらに深化していきます。

具体的には、本市の誇りである豊かな自然・歴史・文化資源を活かした観光事業や文化継承事業に取り組み、魅力あふれる情報を発信しながら交流・関係人口を創出します。

また、少子高齢化が進む中、市民が健康で生きがいを持ち、安心して生涯を過ごす活力ある地域共生社会を構築するため、子育て支援事業や教育環境の充実を図り、高齢者等のごみ出し支援事業や新型コロナウイルス感染症拡大防止に取り組みます。さらに、森林資源の活用や農業生産基盤の強化、後継者の育成支援を図り、地域産業の成長を目指します。

今年度上半期の補正として、3月に福岡県知事・県議会議員補欠選挙費3,076万2千円を追加、6月に福岡県宿泊税市町村交付金事業等3,844万1千円を追加、9月に土木災害復旧事業等15億6,367万1千円を追加しました。

この他、今年度上半期における新型コロナウイルス感染症対策事業として、八女市独自事業7億5,247万2千円、国県補助事業4億1,654万3千円、事業費総額11億6,901万5千円、総事業数35件を5回の補正において予算化しております。

また、令和2年度からの繰越事業等を含めると令和3年度上半期末の一般会計予算総額は、462億9,455万9千円となっております。

なお、詳細は次ページ以降に記載しています。

第1表 令和3年度一般会計歳入予算の執行状況

(単位：円・%)

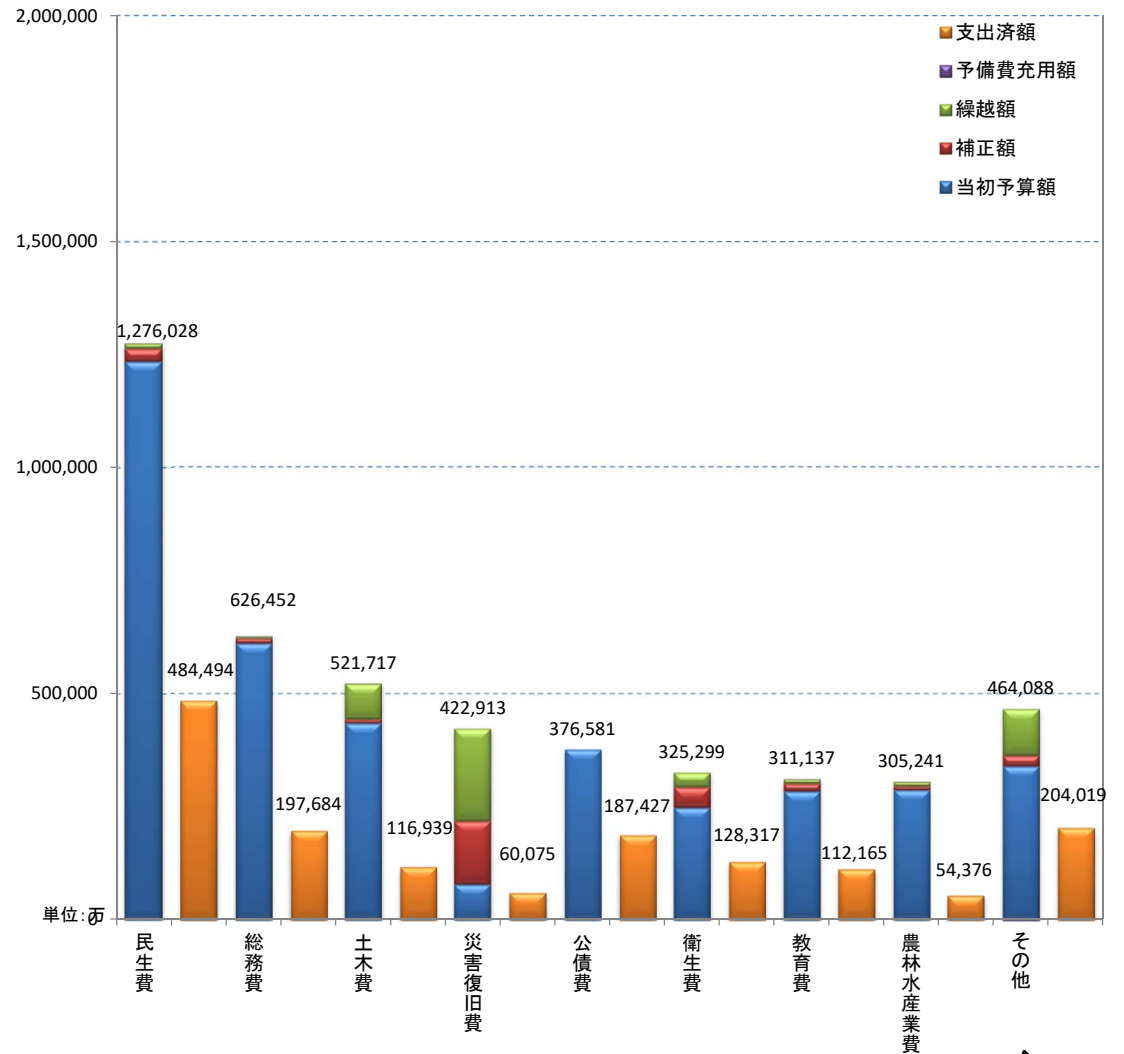
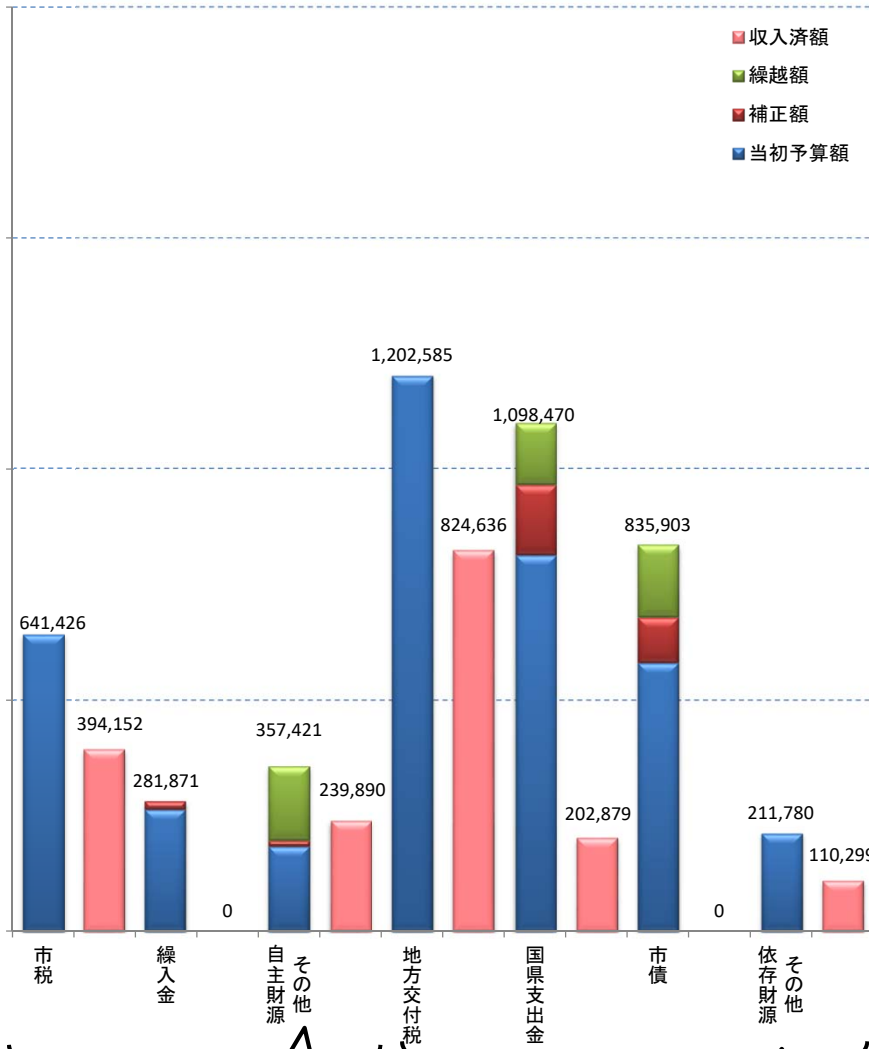
款別	当初予算額	補正額	繰越額	予算現額	構成比	調定額	収入済額	不納欠損額	収入未済額	予算比 収納率
	A	B	C	D (A+B+C)		E	F	G	H(E-F-G)	F÷D
市税	6,414,260,000		0	6,414,260,000	13.9	6,713,991,239	3,941,523,652		2,772,467,587	61.4
地方譲与税	529,604,000		0	529,604,000	1.1	173,622,001	173,622,001		0	32.8
利子割交付金	2,200,000		0	2,200,000	0.0	1,557,000	1,557,000		0	70.8
配当割交付金	19,000,000		0	19,000,000	0.0	4,892,000	4,892,000		0	25.7
株式等譲渡所得割交付金	14,000,000		0	14,000,000	0.0	0	0		0	0.0
法人事業税交付金	27,000,000		0	27,000,000	0.1	39,786,000	39,786,000		0	147.4
地方消費税交付金	1,327,000,000		0	1,327,000,000	2.9	794,116,000	794,116,000		0	59.8
ゴルフ場利用税交付金	10,000,000		0	10,000,000	0.0	4,617,550	4,617,550		0	46.2
環境性能割交付金	49,000,000		0	49,000,000	0.1	18,509,000	18,509,000		0	37.8
地方特例交付金	127,000,000		0	127,000,000	0.3	58,982,000	58,982,000		0	46.4
地方交付税	12,025,846,000		0	12,025,846,000	26.0	8,246,361,000	8,246,361,000		0	68.6
交通安全対策特別交付金	13,000,000		0	13,000,000	0.0	6,907,000	6,907,000		0	53.1
分担金及び負担金	142,585,000		6,798,000	149,383,000	0.3	119,319,727	55,328,469		63,991,258	37.0
使用料及び手数料	348,811,000		0	348,811,000	0.8	267,308,165	155,974,031		111,334,134	44.7
国庫支出金	4,589,432,000	1,443,062,000	1,160,084,000	7,192,578,000	15.5	1,826,136,551	1,638,615,594		187,520,957	22.8
県支出金	3,546,272,000	73,042,000	172,808,800	3,792,122,800	8.2	398,113,005	390,174,685		7,938,320	10.3
財産収入	98,010,000		0	98,010,000	0.2	12,434,967	8,497,132		3,937,835	8.7
寄附金	602,001,000		0	602,001,000	1.3	181,143,500	180,711,000		432,500	30.0
繰入金	2,638,185,000	180,522,000	0	2,818,707,000	6.1	0	0		0	0.0
繰越金	100,000,000	120,863,000	1,598,579,400	1,819,442,400	3.9	1,857,052,930	1,857,052,930		0	102.1
諸収入	551,566,000	5,000,000	0	556,566,000	1.2	226,423,900	141,339,493		85,084,407	25.4
市債	5,806,228,000	979,400,000	1,573,400,000	8,359,028,000	18.1	0	0		0	0.0
合計	38,981,000,000	2,801,889,000	4,511,670,200	46,294,559,200	100.0	20,951,273,535	17,718,566,537	0	3,232,706,998	38.3

第2表 令和3年度一般会計歳出予算の執行状況

(単位：円・%)

款別	当初予算額	補正額	繰越額	予備費充用	予算現額	構成比	支出済額	執行率
	A	B	C	D	E (A+B+C+D)		F	F÷E
議会費	237,819,000				237,819,000	0.5	119,518,016	50.3
総務費	6,111,772,000	110,657,000	36,293,000	5,796,890	6,264,518,890	13.5	1,976,842,796	31.6
民生費	12,359,898,000	277,949,000	114,507,000	7,922,780	12,760,276,780	27.6	4,844,935,492	38.0
衛生費	2,486,928,000	448,479,000	317,583,000		3,252,990,000	7.0	1,283,165,448	39.4
労働費	46,994,000	7,250,000		508,552	54,752,552	0.1	36,664,886	67.0
農林水産業費	2,876,900,000	77,761,000	97,108,000	643,170	3,052,412,170	6.6	543,756,930	17.8
商工費	1,724,074,000	228,622,000	1,024,159,000		2,976,855,000	6.4	1,195,349,025	40.2
土木費	4,348,796,000	85,123,000	782,200,000	1,055,440	5,217,174,440	11.3	1,169,388,903	22.4
消防費	1,317,972,000	153,000		592,394	1,318,717,394	2.9	688,658,475	52.2
教育費	2,847,327,000	166,595,000	96,701,000	742,400	3,111,365,400	6.7	1,121,654,000	36.1
災害復旧費	786,707,000	1,399,300,000	2,043,119,200		4,229,126,200	9.2	600,745,466	14.2
公債費	3,765,813,000				3,765,813,000	8.1	1,874,267,456	49.8
予備費	70,000,000			△ 17,261,626	52,738,374	0.1	0	0.0
合計	38,981,000,000	2,801,889,000	4,511,670,200	0	46,294,559,200	100.0	15,454,946,893	33.4

令和3年度上半期一般会計歳入歳出予算の執行状況



自主財源	
予算現額	1,280,718
収入済額	634,043
収入率	49.5%

分担金・負担金、使用料・手数料、諸収入、繰越金等

依存財源	
予算現額	3,348,738
収入済額	1,137,814
収入率	34.0%

各種譲与税、交付金等

議会費、労働費、商工費、消防費、予備費

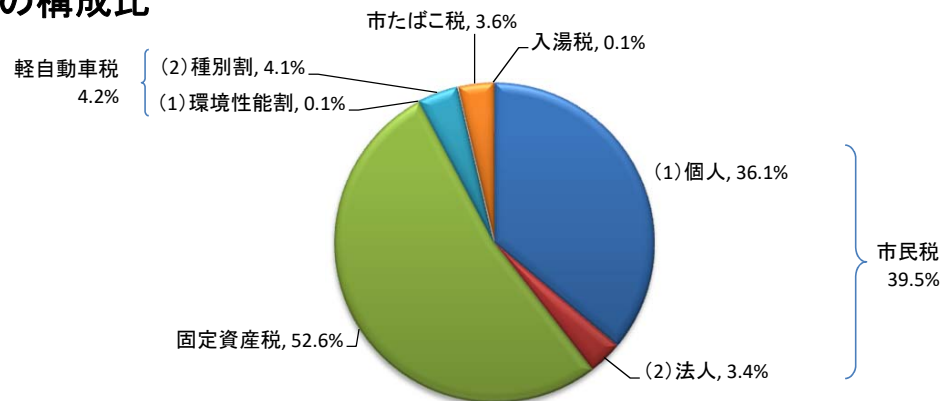
第3表 令和3年度上半期 住民負担の状況

(令和3年9月30日現在)

		人口 61,525 人		世帯数 25,307 世帯		(単位：円)			
区 分		予算額 A	調定額 B	収入済額 C	徴収率 (C÷B)	負担の状況		調 定 額 の 構 成 比	収 入 済 額 の 構 成 比
						一人当たり	世帯当たり		
1	市 民 税	2,343,535,000	2,537,099,698	1,300,326,615	51.25%	41,236	100,253	39.5%	35.1%
	(1) 個 人	2,071,189,000	2,316,194,298	1,084,216,515	46.81%	37,646	91,524	36.1%	29.3%
	(2) 法 人	272,346,000	220,905,400	216,110,100	97.83%	3,590	8,729	3.4%	5.8%
2	固 定 資 産 税	3,292,249,000	3,378,311,900	1,914,459,142	56.67%	54,910	133,493	52.6%	51.7%
3	軽自動車税	259,650,000	267,384,700	257,299,800	96.23%	4,346	10,566	4.2%	6.9%
	(1) 環境性能割	9,411,000	5,212,000	5,212,000	100.00%	85	206	0.1%	0.1%
	(2) 種別割	250,239,000	262,172,700	252,087,800	96.15%	4,261	10,360	4.1%	6.8%
4	市 た ば こ 税	422,820,000	231,410,425	231,366,408	99.98%	3,761	9,144	3.6%	6.2%
5	入 湯 税	6,716,000	3,357,500	3,357,500	100.00%	55	133	0.1%	0.1%
合 計		6,324,970,000	6,417,564,223	3,706,809,465	57.76%	104,308	253,589	100.0%	100.0%

- 注1) 人口、世帯数は、住民基本台帳、外国人登録原票により作成しております。
- 注2) 予算額、調定額、徴収済額は、現年度分のみを計上しています。
- 注3) 住民負担の状況欄の数値は、調定額より算出したものです。
- 注4) 各項目の徴収率、負担の状況、構成比は、端数を四捨五入しているため合計と一致しない場合があります。

調定額の の構成比



第4表 公営事業経理の概況

(単位：円)

区分1	区分2	会計名		当初予算額	補正額	繰越額	予算現額	収入・支出済額		執行率	
								歳入	歳出		
八女市	特別会計	一般会計等	矢部診療所特別会計		67,017,000			67,017,000	歳入	16,089,741	24.0%
									歳出	22,433,016	33.5%
		財産区	黒木町串毛財産区特別会計		610,000			610,000	歳入	1,119,084	183.5%
									歳出	0	0.0%
			黒木町木屋財産区特別会計		6,380,000			6,380,000	歳入	7,267,454	113.9%
									歳出	170,935	2.7%
		公営事業会計	国民健康保険事業費特別会計		8,814,510,000	341,000		8,814,851,000	歳入	3,370,617,713	38.2%
									歳出	3,154,362,829	35.8%
			介護保険事業費特別会計		7,768,844,000	5,043,000		7,773,887,000	歳入	3,471,450,961	44.7%
									歳出	3,198,119,715	41.1%
	後期高齢者医療特別会計		1,152,119,000			1,152,119,000	歳入	325,956,554	28.3%		
							歳出	321,563,093	27.9%		
	うち公営企業会計 法適用	水道事業会計	(収益的)	収入	994,213,000			994,213,000	収入	-	-
				支出	896,587,000			896,587,000	支出	-	-
			(資本的)	収入	1,187,479,000	6,000,000		1,193,479,000	収入	-	-
				支出	1,678,444,000			1,678,444,000	支出	-	-
		下水道事業	(収益的)	収入	914,716,000			914,716,000	収入	-	-
				支出	779,066,000			779,066,000	支出	-	-
(資本的)			収入	740,785,000			740,785,000	収入	-	-	
			支出	1,103,064,000			1,103,064,000	支出	-	-	

注) 水道事業会計及び下水道事業会計については、別途公表のため、収入・支出の状況は「-」と表示しています

第5表 財産の状況

区分	土地	建物
庁舎	65,845 m ²	27,634 m ²
学校	422,625 m ²	127,447 m ²
住宅	177,315 m ²	57,355 m ²
公園	1,000,306 m ²	10,204 m ²
その他	4,568,242 m ²	181,168 m ²
山林	5,764,924 m ²	
計	11,999,257 m ²	403,808 m ²
車両 362 台	基金 1 8 5 億 8, 0 9 2 万円	

第6表 公債現在高一覧表

(単位：円)

区分		現在高	
一般会計	普通債	総務債	162,038,964
		民生債	260,642,804
		衛生債	1,371,245,407
		農林水産業債	277,174,334
		商工債	282,637,684
		土木債	619,314,151
		公営住宅債	131,399,183
		消防債	138,933,841
		教育債	983,721,365
	災害復旧債	1,795,961,559	
	過疎対策事業債	11,962,002,830	
	辺地対策事業債	605,172,301	
	臨時財政対策債	8,604,954,999	
	その他	838,900,852	
小計		28,034,100,274	

一時借入金 0円

第7表 令和2年度一般会計・特別会計実質収支一覧表

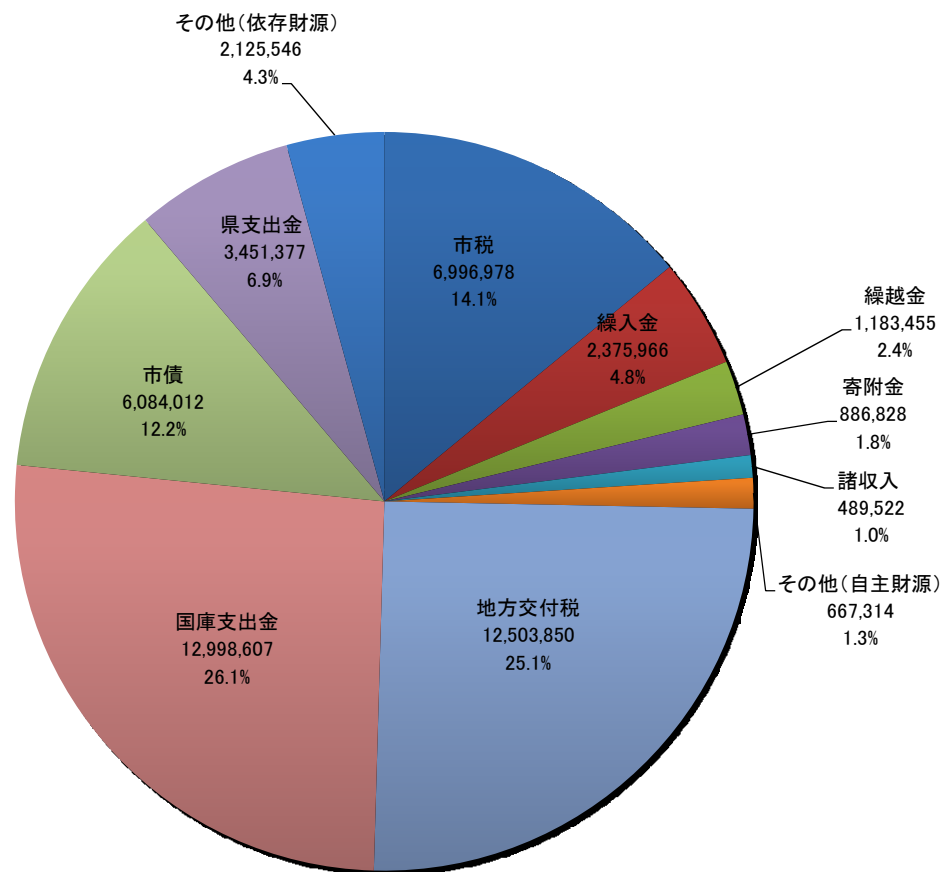
(単位：円)

会計名		当初予算額	補正額	繰越額	予算現額	収入・支出済額		歳入歳出差引額	翌年度へ繰り越すべき財源	実質収支額
普(一) 通 会 計 等	一般会計	38,369,000,000	12,602,716,000	2,728,339,800	53,700,055,800	歳入	49,730,193,686	2,157,052,930	1,598,579,400	558,473,530
						歳出	47,573,140,756			
財 産 区	矢部診療所特別会計	73,599,000	7,278,000		80,877,000	歳入	77,450,062	6,027,112		6,027,112
						歳出	71,422,950			
財 産 区	黒木町串毛財産区特別会計	676,000			676,000	歳入	1,119,084	1,119,084		1,119,084
						歳出	0			
財 産 区	黒木町木屋財産区特別会計	7,274,000			7,274,000	歳入	7,976,842	7,241,214		7,241,214
						歳出	735,628			
公 営 事 業 会 計	国民健康保険事業費特別会計	8,816,600,000	98,755,000		8,915,355,000	歳入	8,830,516,744	66,396,912		66,396,912
						歳出	8,764,119,832			
公 営 事 業 会 計	介護保険事業費特別会計	(保険事業勘定)	8,252,566,000	440,777,000	8,693,343,000	歳入	8,164,751,408	349,773,850		349,773,850
		(介護サービス事業勘定)	40,910,000	1,082,000	41,992,000	歳出	7,814,977,558			
公 営 事 業 会 計	後期高齢者医療特別会計		1,080,063,000	△ 2,111,000	1,077,952,000	歳入	1,064,440,179	2,257,296		2,257,296
						歳出	1,062,182,883			

注) 水道事業会計及び下水道事業特別会計については、別途公表のため、掲載していません

第8-1表 決算状況調に基づく、令和2年度普通会計 収入の状況

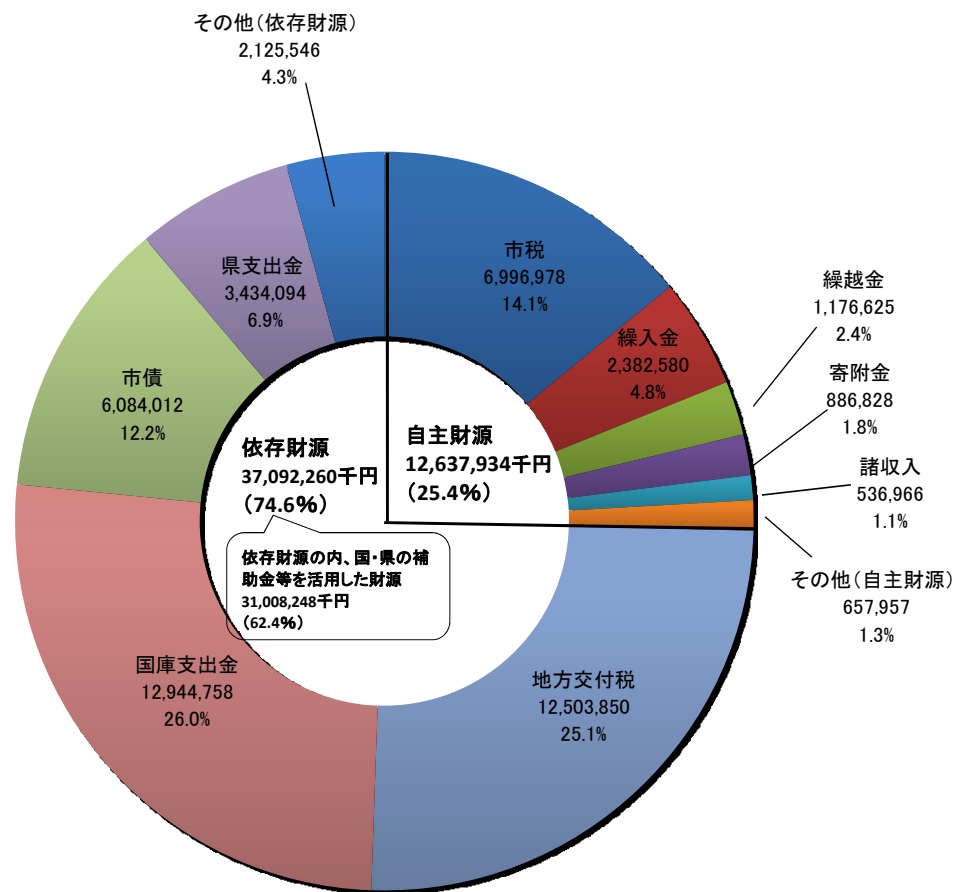
区 分	決 算 額 (千円)	構成比 (%)
1 地 方 税	6,996,978	14.1%
2 地 方 譲 与 税	525,697	1.1%
3 利 子 割 交 付 金	4,090	0.0%
4 配 当 割 交 付 金	20,517	0.0%
5 株 式 等 譲 渡 所 得 割 交 付 金	26,695	0.0%
6 分 離 課 税 所 得 割 交 付 金		
7 地 方 消 費 税 交 付 金	1,374,023	2.8%
8 ゴ ル フ 場 利 用 税 交 付 金	9,364	0.0%
9 特 別 地 方 消 費 税 交 付 金		
10 軽 油 引 取 税 ・ 自 動 車 取 得 税 交 付 金		
11 自 動 車 税 環 境 性 能 割 交 付 金	56,665	0.1%
12 法 人 事 業 税 交 付 金	30,696	0.1%
13 地 方 特 例 交 付 金 等	64,672	0.1%
14 地 方 交 付 税	12,503,850	25.1%
15 交 通 安 全 対 策 特 別 交 付 金	13,127	0.0%
16 分 担 金 及 び 負 担 金	134,000	0.3%
17 使 用 料	238,349	0.5%
18 手 庫 数 料	134,786	0.3%
19 国 庫 支 出 金	12,998,607	26.1%
20 国 有 提 供 施 設 等 所 在 市 町 村 助 成 交 付 金		
21 都 道 府 県 支 出 金	3,451,377	6.9%
22 財 産 収 入	160,179	0.3%
23 寄 附 金	886,828	1.8%
24 繰 入 金	2,375,966	4.8%
25 繰 越 金	1,183,455	2.4%
26 諸 収 入	489,522	1.0%
内 収 益 事 業 収 入		
各 種 貸 付 金 元 利 収 入	217,853	0.4%
そ の 他	271,669	0.6%
27 地 方 債	6,084,012	12.2%
う ち 都 道 府 県 貸 付 金		
う ち 減 収 補 填 債 特 例 分		
う ち 猶 予 特 例 債		
う ち 臨 時 財 政 対 策 債	692,918	1.4%
(歳 入 合 計)	49,763,455	100.0%
歳 入 構 成 比 (%)	100.0	



注) 各項目で端数を四捨五入しているため、合計 (100.0%) と一致しない場合があります。

第8-2表 決算状況調に基づく、令和2年度一般会計 収入の状況

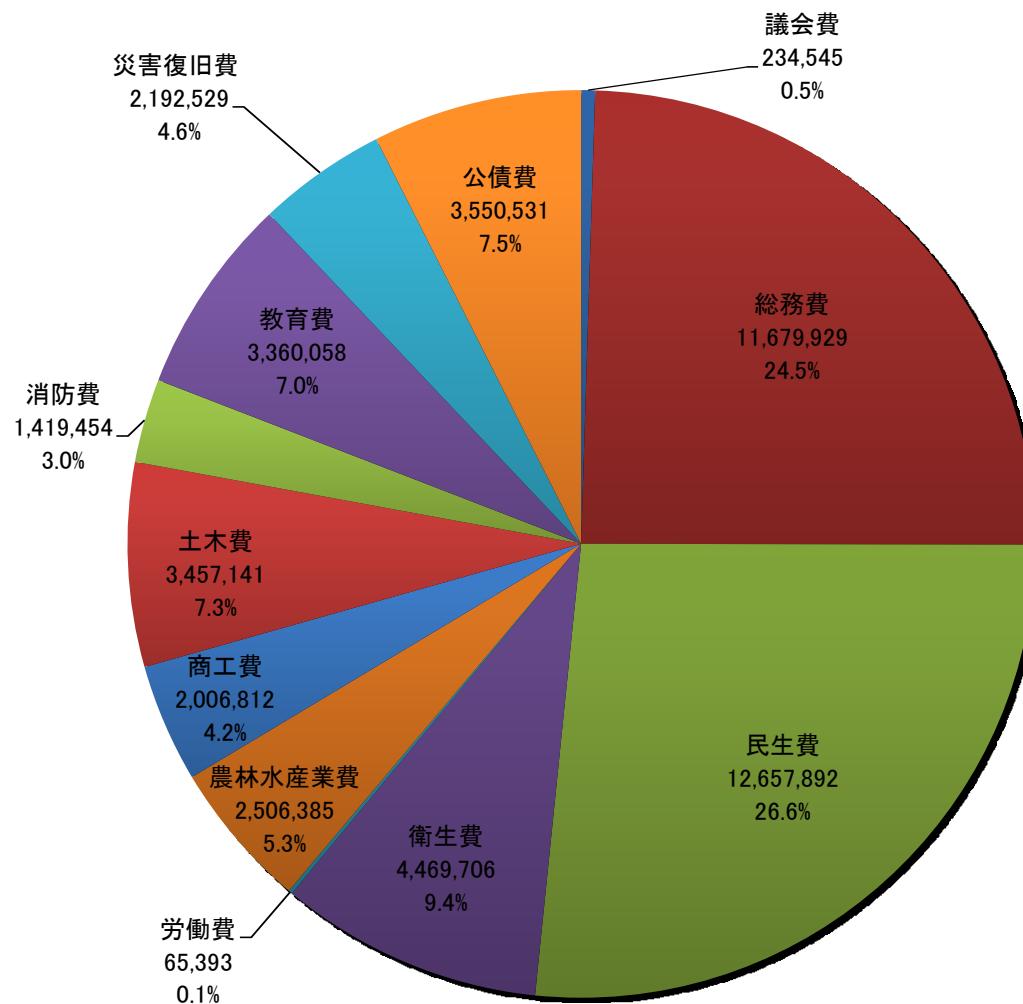
区 分	決 算 額 (千円)	構成比 (%)
1 地 方 税	6,996,978	14.1%
2 地 方 譲 与 税	525,697	1.1%
3 利 子 割 交 付 金	4,090	0.0%
4 配 当 割 交 付 金	20,517	0.0%
5 株 式 等 譲 渡 所 得 割 交 付 金	26,695	0.1%
6 分 離 課 税 所 得 割 交 付 金		
7 地 方 消 費 税 交 付 金	1,374,023	2.8%
8 ゴ ル フ 場 利 用 税 交 付 金	9,364	0.0%
9 特 別 地 方 消 費 税 交 付 金		
10 軽 油 引 取 税 ・ 自 動 車 取 得 税 交 付 金		
11 自 動 車 税 環 境 性 能 割 交 付 金	56,665	0.1%
12 法 人 事 業 税 交 付 金	30,696	0.1%
13 地 方 特 例 交 付 金 等	64,672	0.1%
14 地 方 交 付 税	12,503,850	25.1%
15 交 通 安 全 対 策 特 別 交 付 金	13,127	0.0%
16 分 担 金 及 び 負 担 金	152,697	0.3%
17 使 用 料	210,295	0.4%
18 手 数 料	134,786	0.3%
19 国 庫 支 出 金	12,944,758	26.0%
20 国 有 提 供 施 設 等 所 在 市 町 村 助 成 交 付 金		
21 都 道 府 県 支 出 金	3,434,094	6.9%
22 財 産 収 入	160,179	0.3%
23 寄 附 金	886,828	1.8%
24 繰 入 金	2,382,580	4.8%
25 繰 越 金	1,176,625	2.4%
26 諸 収 入	536,966	1.1%
内 収 益 事 業 収 入		
各 種 貸 付 金 元 利 収 入	217,853	0.4%
そ の 他	319,113	0.7%
27 地 方 債	6,084,012	12.2%
う ち 都 道 府 県 貸 付 金		
う ち 減 収 補 填 債 特 例 分		
う ち 猶 予 特 例 債		
う ち 臨 時 財 政 対 策 債	692,918	1.4%
(歳 入 合 計)	49,730,194	100.0%
歳 入 構 成 比 (%)	100.0	



注) 各項目で端数を四捨五入しているため、合計 (100.0%) と一致しない場合があります。

第9-1表 決算状況調に基づく、令和2年度普通会計 目的別経費の状況

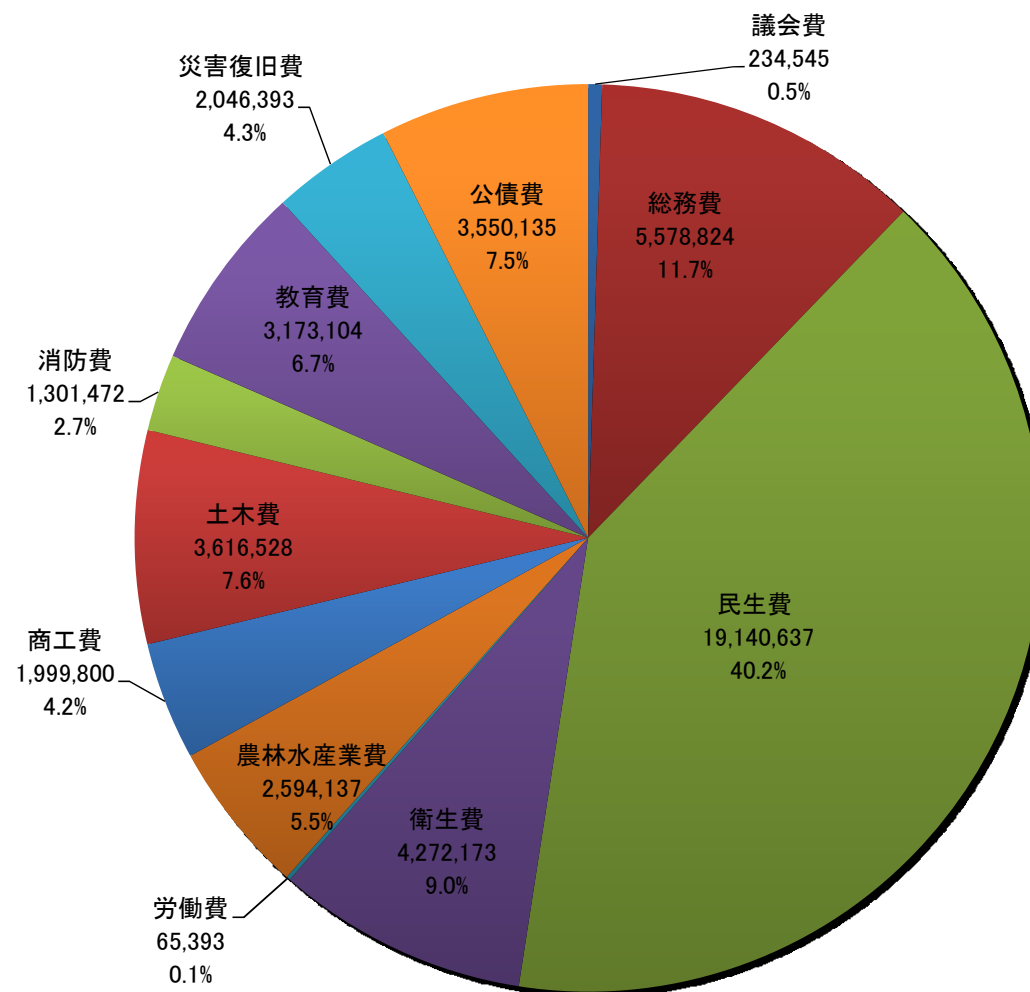
区分	決算額 (千円)	構成比 (%)
1 議会費	234,545	0.5%
2 総務費	11,679,929	24.5%
3 民生費	12,657,892	26.6%
4 衛生費	4,469,706	9.4%
5 労働費	65,393	0.1%
6 農林水産業費	2,506,385	5.3%
7 商工費	2,006,812	4.2%
8 土木費	3,457,141	7.3%
9 消防費	1,419,454	3.0%
10 教育費	3,360,058	7.0%
11 災害復旧費	2,192,529	4.6%
12 公債費	3,550,531	7.5%
歳出合計	47,600,375	100.0%



注) 各項目で端数を四捨五入しているため、合計 (100.0%) と一致しない場合があります。

第9-2表 決算状況調に基づく、令和2年度一般会計 目的別経費の状況

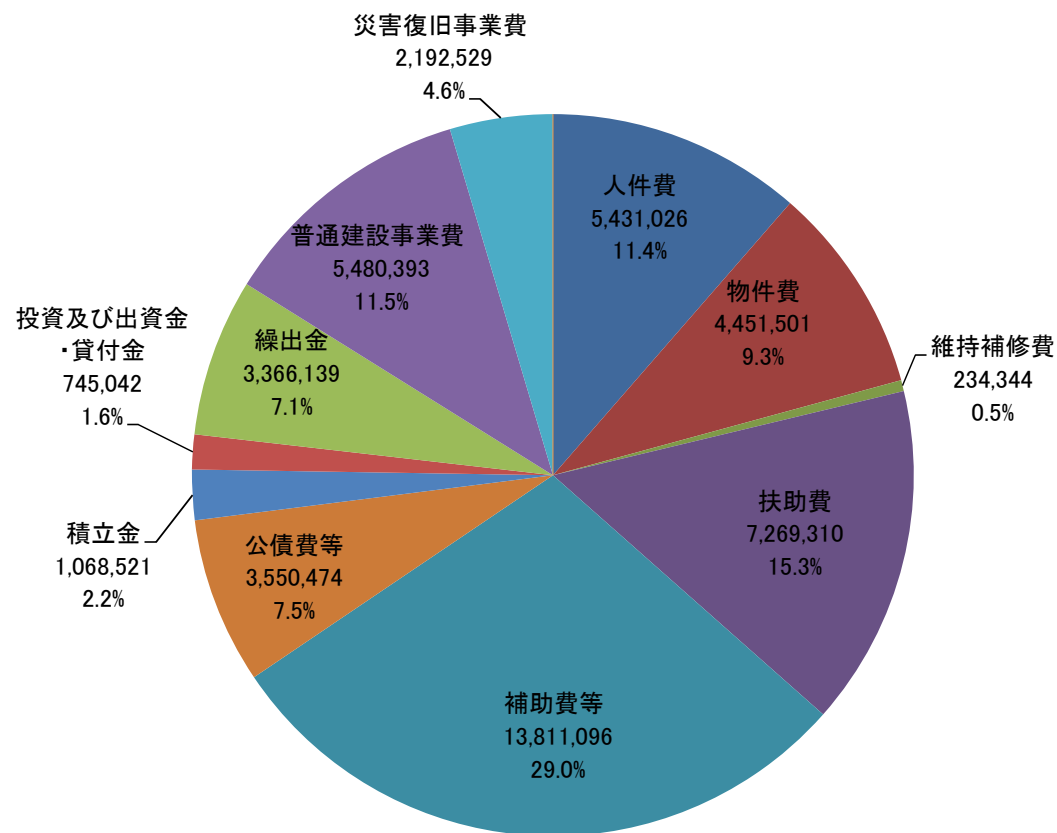
区分	決算額 (千円)	構成比 (%)
1 議会費	234,545	0.5%
2 総務費	5,578,824	11.7%
3 民生費	19,140,637	40.2%
4 衛生費	4,272,173	9.0%
5 労働費	65,393	0.1%
6 農林水産業費	2,594,137	5.5%
7 商工費	1,999,800	4.2%
8 土木費	3,616,528	7.6%
9 消防費	1,301,472	2.7%
10 教育費	3,173,104	6.7%
11 災害復旧費	2,046,393	4.3%
12 公債費	3,550,135	7.5%
歳出合計	47,573,141	100.0%



注) 各項目で端数を四捨五入しているため、合計 (100.0%) と一致しない場合があります。

第10-1表 決算状況調に基づく、令和2年度普通会計 性質別経費の状況

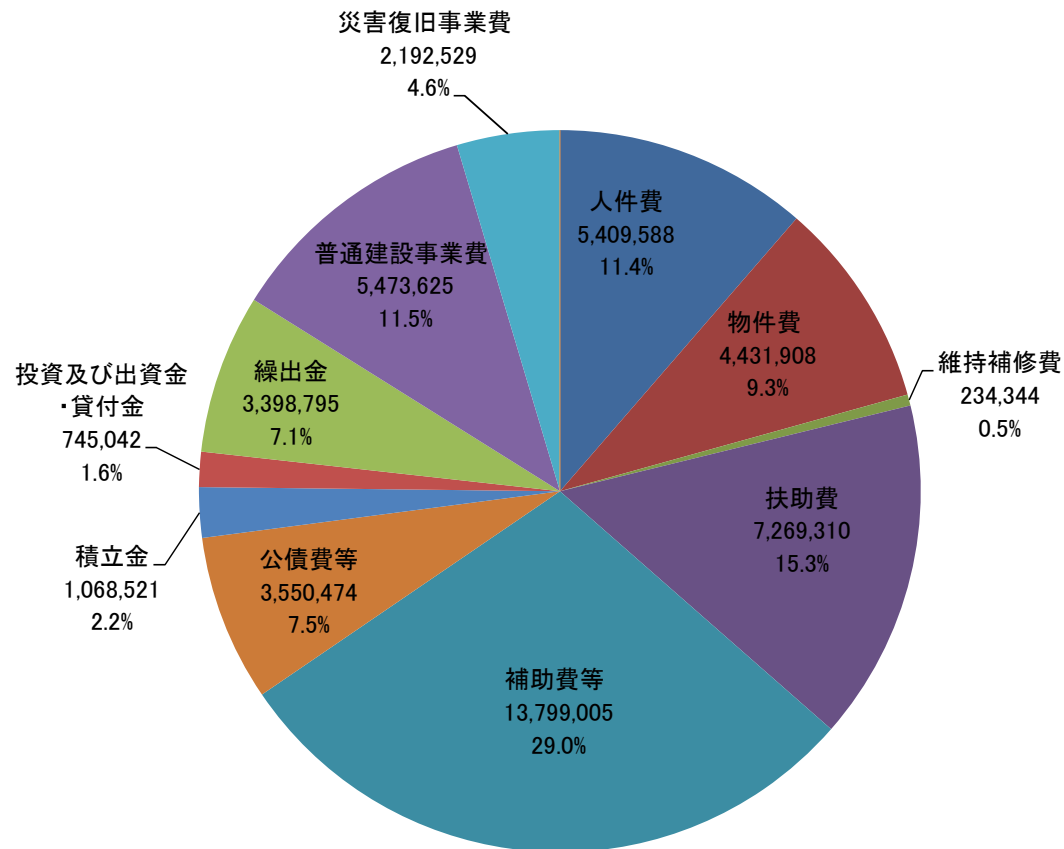
区 分	決 算 額 (千円)	構 成 比 (%)
1 人 件 費 (a)	5,431,026	11.4%
うち退職手当債を財源とするもの		
2 物 件 費	4,451,501	9.3%
3 維 持 補 修 費	234,344	0.5%
4 扶 助 費	7,269,310	15.3%
5 補 助 費 等	13,811,096	29.0%
内 訳		
(1) 一 部 事 務 組 合 対 する 物 件 費	3,505,461	7.4%
(2) (1) 以 外 の 物 件 費	10,305,635	21.6%
6 公 債 費	3,550,474	7.5%
内 訳		
(1) 元 利 償 還 金	3,550,462	7.5%
(2) 一 時 借 入 金 利 子	12	0.0%
7 積 立 金	1,068,521	2.2%
8 投 資 及 び 出 資 金 ・ 貸 付 金	745,042	1.6%
9 繰 出 金	3,366,139	7.1%
10 前 年 度 繰 上 充 用 金		
計 (1～10)	39,927,453	83.9%
退職手当債を財源とするものを加えた経常収支比率		
11 投 資 的 経 費	7,672,922	16.1%
うち 人 件 費 (b)	207,797	0.4%
(1) 普 通 建 設 事 業 費	5,480,393	11.5%
うち 単 独 事 業 費	3,947,573	8.3%
(2) 災 害 復 旧 事 業 費	2,192,529	4.6%
(3) 失 業 対 策 事 業 費		
歳 出 合 計	47,600,375	100.0%
うち 人 件 費 (a) + (b)	5,638,823	11.8%
歳 出 構 成 (%) 比	100.0	100.0



注) 各項目で端数を四捨五入しているため、合計 (100.0%) と一致しない場合があります。

第10-2表 決算状況調に基づく、令和2年度一般会計 性質別経費の状況

区 分	決 算 額 (千円)	構 成 比 (%)
1 人 件 費 (a)	5,409,588	11.4%
うち退職手当債を財源とするもの		
2 物 件 費	4,431,908	9.3%
3 維 持 補 修 費	234,344	0.5%
4 扶 助 費	7,269,310	15.3%
5 補 助 費 等	13,799,005	29.0%
内 訳		
(1) 一 部 事 務 組 合 対 する 物 件 費	3,505,461	7.4%
(2) (1) 以 外 の 物 件 費	10,293,544	21.6%
6 公 債 費	3,550,474	7.5%
内 訳		
(1) 元 利 償 還 金	3,550,462	7.5%
(2) 一 時 借 入 金 利 子	12	0.0%
7 積 立 金	1,068,521	2.2%
8 投 資 及 び 出 資 金 ・ 貸 付 金	745,042	1.6%
9 繰 上 出 金	3,398,795	7.1%
10 前 年 度 繰 上 充 用 金		
計 (1～10)	39,906,987	83.9%
退職手当債を財源とするものを加えた経常収支比率		
11 投 資 的 経 費	7,666,154	16.1%
うち 人 件 費 (b)	207,797	0.4%
(1) 普 通 建 設 事 業 費	5,473,625	11.5%
うち 単 独 事 業 費	3,946,085	8.3%
(2) 災 害 復 旧 事 業 費	2,192,529	4.6%
(3) 失 業 対 策 事 業 費		
歳 出 合 計	47,573,141	100.0%
うち 人 件 費 (a) + (b)	5,617,385	11.8%
歳 出 構 成 (%) 比	100.0	100.0



注) 各項目で端数を四捨五入しているため、合計 (100.0%) と一致しない場合があります。

第11表 令和2年度決算に基づく健全化判断比率及び資金不足比率の状況

健全化判断比率 (単位：%)

指標名	R元決算	R2決算	増減
実質赤字比率	— (12.52)	— (12.51)	
連結実質赤字比率	— (17.52)	— (17.51)	
実質公債費比率	9.0 (25.0)	8.9 (25.0)	△ 0.1
将来負担比率	— (350.0)	— (350.0)	

資金不足比率 (単位：%)

会計名	R元決算	R2決算	増減
水道事業会計	—	—	
簡易水道事業費 特別会計	—	水道事業会計へ	
下水道事業 特別会計	—	—	
農業集落排水事業 特別会計	—	下水道事業会計へ	

※実質赤字額及び連結実質赤字額がありませんでしたので、数値は「—」と表示しています。

※将来負担比は算定されていないため、数値は「—」と表示しています。

※()書きは、早期健全化基準を表示しています。

地方消費税率の引上げ分に係る地方消費税交付金(社会保障財源化分)が充てられる経費

(歳入)

・ 地方消費税交付金(社会保障財源化分) 732,122 千円

(歳出)

・ 社会保障4経費その他社会保障施策に要する経費 12,685,048 千円

【社会保障4経費その他社会保障施策に要する経費】

(単位:千円)

款	項	目	経費	財源内訳				
				特定財源			一般財源	
				国県支出金	地方債	その他	地方消費税交付金(社会保障財源化分)	その他
3 民生費	1 社会福祉費	1 社会福祉総務費	714,685	330,958	0	0	44,657	339,070
		2 障がい者福祉総務費	22,209	0	0	1,300	2,433	18,476
		3 自立支援給付費	2,211,387	1,554,776	0	13,449	74,848	568,314
		4 地域生活支援事業費	93,404	44,094	0	0	5,739	43,571
		5 重度障害者医療対策費	191,169	75,239	0	667	13,414	101,849
		8 老人福祉費	1,828,490	233,970	7,400	46,501	179,290	1,361,329
		10 介護保険事業費	1,215,525	83,949	0	30	131,684	999,862
	2 児童福祉費	1 児童福祉総務費	1,809,352	1,224,475	0	34,041	64,104	486,732
		2 母子父子福祉費	103,433	30,745	0	3,870	8,009	60,809
		3 子育て支援センター事業費	51,759	27,622	0	6,713	2,028	15,396
		4 児童給付費	2,082,790	1,439,761	5,000	97,725	62,878	477,426
		5 保育所費	482,874	1,505	274,600	12,699	22,585	171,485
		6 子ども医療対策費	151,299	56,790	0	1,482	10,826	82,201
		7 ひとり親家庭等医療対策費	44,968	21,530	0	621	2,655	20,162
	3 生活保護費	2 扶助費	904,898	720,379	0	395	21,428	162,696
小計			11,908,242	5,845,793	287,000	219,493	646,578	4,909,378
4 衛生費	1 保健衛生費	1 保健衛生総務費	648,917	0	32,900	0	71,689	544,328
		2 感染症予防費	39,634	856	0	645	4,438	33,695
		4 母子衛生費	88,255	5,797	0	1,536	9,417	71,505
	小計			776,806	6,653	32,900	2,181	85,544
合計			12,685,048	5,852,446	319,900	221,674	732,122	5,558,906