

※申込書記載を参考に使用して下さい。

給水装置(新設)工事申込書

八女市長 様 令和 年 月 日

申込者 住所 八女市本町647 (町内名 ○○ 隣組 ○)

フリガナ スイドウ イチロウ 氏名(自署) 水道 一郎 電話番号(0000) 00 - 0000

八女市水道事業給水条例により、給水装置(新設)工事を申し込みます。

給水装置所在地 (申込者住所と異なる場合) 八女市 番地 (町内名 隣組)

給水装置所有者 (申込者と異なる場合) 住所 氏名(自署)

利害関係人の同意

支管分岐 (準備管) 承諾書 私所有の給水管より分岐することを承諾します。 住所 氏名(自署)

土地使用 承諾書 私所有の土地に給水管の埋設を承諾します。 住所 氏名(自署) 住所 氏名(自署) 住所 氏名(自署)

家屋使用 承諾書 私所有の家屋に給水装置の設置を承諾します。 住所 氏名(自署)

既設管使用申請書

八女市長 様 申請者氏名(自署) 水道 一郎

給水装置内線部管として既設管を使用したいので申請します。
なお、使用に伴う既設管からの漏水等は一切私の責任において処理致します。

局長	局長補佐	係長	係員	係
承認				

給水装置工事設計(精算)書

局長	局長補佐	係長	係
精算			

水栓番号	メーター口径	メーター个数	路線番号	道路の種類	納入通知書番号	入金確認	備考
	20 m/m	1 個	21-2 (事前確認)	国・県(市)・里・私 (事前確認)			
審査	令和 年 月 日	加入金	70,000 円	指定工事業者	(株)○○ 設備		
承認	令和 年 月 日	給水装置工事手数料	3,000 円	主任技術者	○○ ○○		
完了	令和 年 月 日	合計	73,000 円	見積金額(税抜)	¥380,000 円		

名称	単位	設計		完了		名称	単位	設計		完了	
		形状	数量	形状	数量			形状	数量		
平行ナット(用)	個	日邦 φ150×φ20	1	φ×φ		ビニルライニング鋼管	m				
直角ナット(用)	//	φ×φ		φ×φ		ビニル管	//	ミツピンH1Pφ20	19.3		
割丁字(用)	//	φ×φ		φ×φ		ポリエチレン管	//				
L型分水栓ユニオン	//	日邦 φ20	1	φ		保温工	//				
鋼管用ろくろ継手	//	φ		φ		コンクリート研り	//				
止水栓	//	日邦ボール式φ20	1	φ		舗装取壊し	//				
止水栓混蓋	//	前澤SSB φ100	1			壁貫通	ヶ所				
仕切弁	//										
仕切弁蓋	//										
仕切弁室	//										
PPハット90°	//	日邦 φ20	1	φ		(注意事項)					
ポリエチレン管	m	クボタPP2層管 φ20	7.2	φ		・ボイラー、給湯器等水質に変化がでる箇所には逆止弁を必ず設置すること。					
DCIP管	//	φ		φ							
RRVP管	//	φ		φ							
伸縮継手	//	日邦 φ20	1	φ		(主に誓約書添付が必要な場合)					
敷テープ	//	巾150mmアルミ付	4.4			・敷地と建物の関係により、止水栓と量水器が離れる場合。					
密着コア	個	日邦 φ20	1	φ		・受水槽、スプリンクラー等を設置する場合。					
						・止水栓と量水器間でSバンドを設置しない場合。					
						・その他。					
舗装復旧(本復旧)	m ²		6.1								
メーターボックス(FRP)	個	栗本 KM20SE	1			④ 減圧弁		ヨシタケ GD20	1		
伸縮継手	//	日邦 φ20	2			① 散水(既設) 横水栓		KVK K-4	2		
メーターバルブ	//	日邦 BLC-SEφ20	1			② 手洗い(既設) 立水栓		KVK K-5	1		
Sバンド	//	ミツピンHIφ20	2			③ 洋便器(既設) アングル止水栓		KVK K-6	1		
エルボ	//					④ 浴室(既設) 混合シャワー水栓		KVK KF-500A	1		
						⑤ 洗濯(既設) 給水栓		KVK K-34B	1		
						⑥ 洗面(既設) アングル止水栓		KVK K-6	1		
						⑦ 流し(既設) 混合栓		KVK KM-500A	1		
						⑧ 洗髪台(既設) 混合栓		TOTO TL-45X	2		
						⑨ 店舗流し(既設) 混合栓		KVK KM-550	1		
						⑩ 給湯器(既設) 逆止付ボール弁		日邦ボール弁II型20A	1		

受水槽関係	管理番号	第 号	
	受水槽容量	m ³	
	高架水槽容量	m ³	

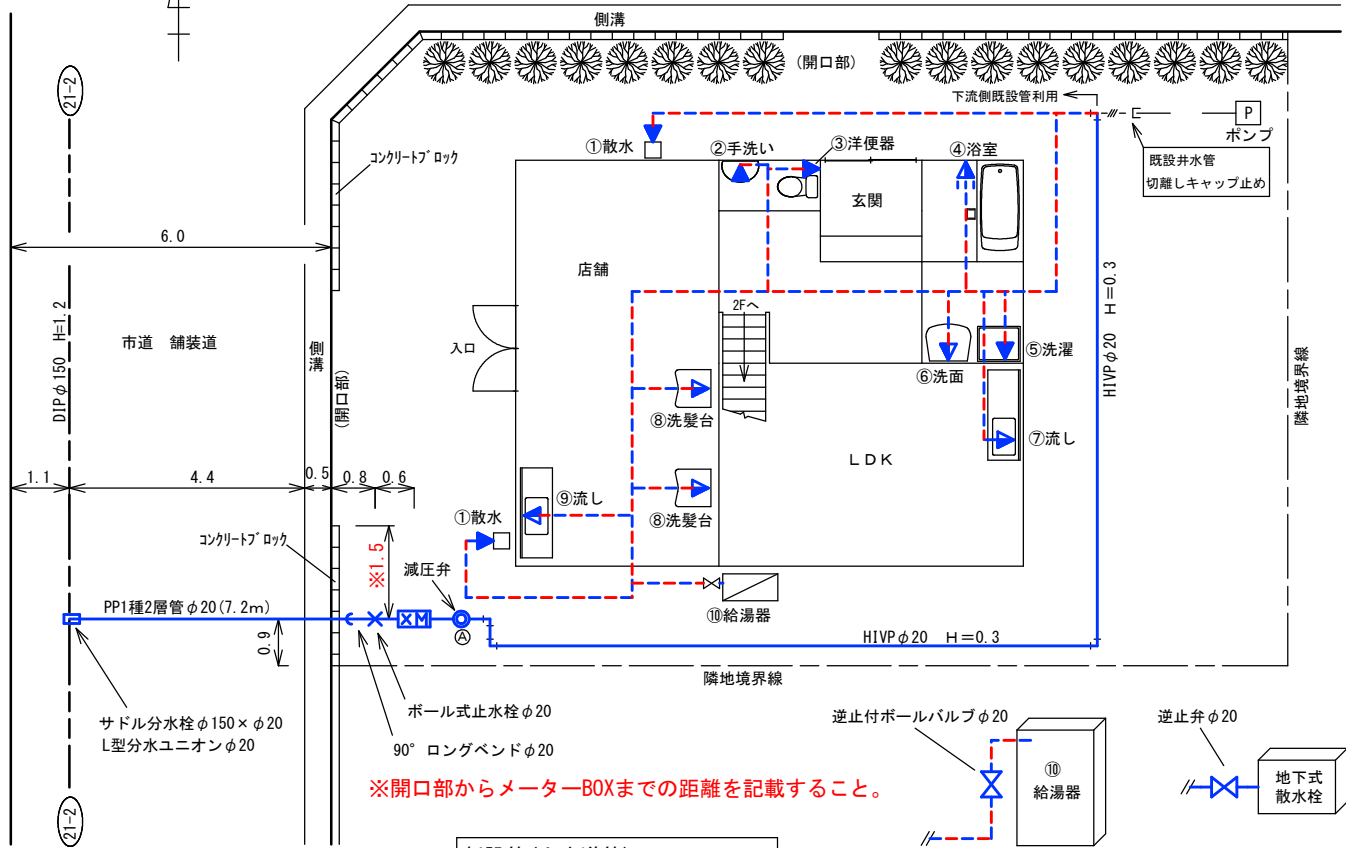
※ 法人の場合は、記名押印してください。

※ 引込管及び水栓を設ける場所が他人の土地又は家屋である場合は、同意欄も記入して下さい。

配管図 (設計図)

※位置図、平面図、立面図等、方角を合せること。

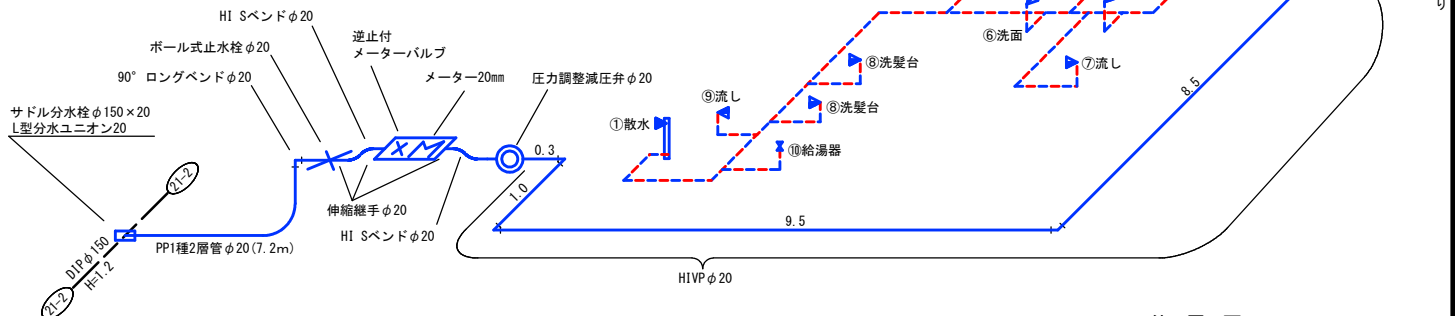
平面図
(S=1/100)



※開口部からメーターBOXまでの距離を記載すること。

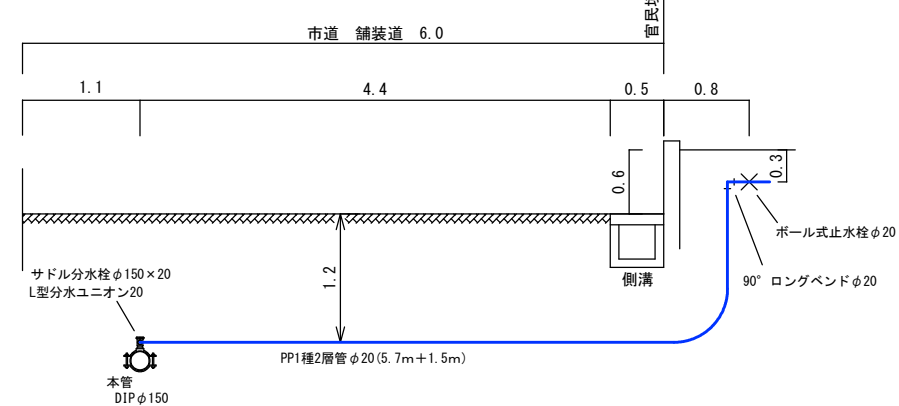
- 新設管(上水道管) ————
- 既設管(井水使用管) - - - - -
- 既設管(上水道管) ————

立面図

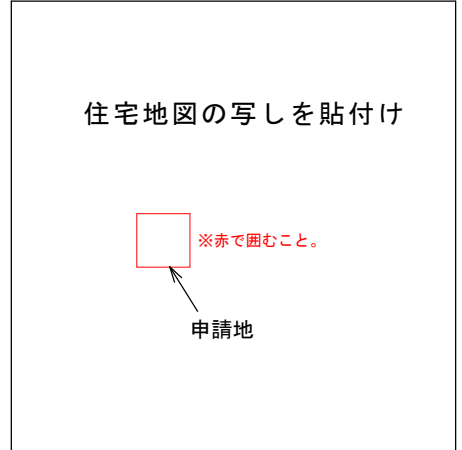


断面図

(S=1/50)



位置図



設計	令和〇年〇月〇日	縮尺	S = 図示	図番	1/1	工事場所	八女市 〇〇 〇〇-〇	指定工事業者	(株)〇〇 設備
----	----------	----	--------	----	-----	------	-------------	--------	----------